

ESTATÍSTICAS DO ASSOCIATIVISMO DESPORTIVO 1996-2003



Ficha Técnica

Edição

Instituto do Desporto de Portugal
Rua Almeida Brandão, 39
1200-602 Lisboa
Telefone: 21 296 61 62
Telecópia: 21 396 98 73
www.idesporto.pt
geral@idesporto.pt

Coordenação

Fernando Tenreiro

Colaboração

Direcção Serviços das Actividades Desportivas (DSAD)
Laboratório de Análises e Dopagem (LAD)
Direcção Serviços de Formação e Desenvolvimento de Recursos Humanos (DSFDRH)

Título

ESTATÍSTICAS DO ASSOCIATIVISMO DESPORTIVO, 1996-2003

Direcção de produção

AMÁLIA ROCHA

Coordenação da edição

Pedro Ferreira Paulo

Maquetagem e paginação

Traço & Meio, Lda.

IMPRESSÃO

SIG – Sociedade Industrial Gráfica, Lda.

TIRAGEM

1000 exemplares

ISBN

972-8460-83-X

DEPÓSITO LEGAL

????????????

ÍNDICE

1 – Introdução	7
2 – Informação Técnica e Metodologia	11
2.1 – Informação Técnica	13
2.2 – Conceitos e Metodologia	13
2.2.1 – Conceitos	13
2.2.2 – Metodologia	14
3 – Análise de Resultados	15
3.1 – Evolução da prática desportiva federada	17
3.2 – A importância das modalidades	20
3.3 – Clubes, treinadores e árbitros	22
3.4 – O financiamento público às federações	23
3.5 – Evolução do combate à dopagem e à violência	23
3.5.1 – Combate à dopagem	23
3.5.2 – Combate à violência	24
3.6 – Formação	25
4 – Quadros Estatísticos	29
4.1 – Praticantes	
Quadros 1 a 7	31
4.2 – Clubes	
Quadro 8	38
4.3 – Treinadores e Árbitros / Juizes	
Quadros 9 e 10	39
4.4 – Implantação geográfica	
Quadros 11 e 12	41
4.5 – Apoios financeiros	
Quadros 13 a 20	44
4.6 – Dopagem	
Quadros 21 e 22	60
4.7 – Contra-ordenações	
Quadros 23 a 31	62
4.8 – Formação	
Quadros 32 a 36	64

1 - INTRODUÇÃO

Em 1999, o Centro de Estudos e Formação Desportiva publicou o “Anuário do Desporto” e em 2002, o Instituto Nacional do Desporto e o Centro de Estudos e Formação Desportiva publicaram os “Indicadores Desportivos e Financeiros”, do ciclo olímpico de 1997 a 2000, iniciativas da administração pública do desporto, que o Instituto do Desporto de Portugal continua e desenvolve.

No início do ano de 2004 foi dado curso, no Instituto do Desporto de Portugal, ao projecto de criação do Sistema Estatístico do Desporto o qual estruturará a produção estatística no sector.

Entre outras questões relevantes, o projecto irá clarificar a distinção entre as estatísticas do desporto e os anuários no âmbito do balanço social das suas organizações.

Ambos constituem projectos complementares necessários à administração pública e ao desporto.

As estatísticas que se apresentam são um instrumento de enorme valia para o desenvolvimento do desporto, a par das realizadas pelo Eurostat e pelo Instituto Nacional de Estatística, noutros sectores da actividade.

O projecto é ambicioso e de grande fôlego envolvendo vectores diferenciados desde a produção estatística a nível local, por autarquias e organizações associativas desportivas, à sua promoção em papel e suportes informáticos.

No âmbito deste projecto, o Instituto do Desporto de Portugal divulga informação actual e histórica, sobre o associativismo desportivo, desde 1996 a 2003, visando

o apoio directo à actividade das federações desportivas em 2005.

A oportunidade de divulgação, destes elementos estatísticos, relaciona-se também com a preparação do novo ciclo olímpico de 2005 a 2008, que culmina com os Jogos Olímpicos de Pequim.

Neste livro apresenta-se informação coligida nas seguintes áreas:

- Actividade federada
- Formação
- Dopagem
- Processos de contra-ordenações no âmbito do combate à violência no desporto

O Instituto do Desporto de Portugal agradece às federações desportivas o seu trabalho de produção estatística, que permite a disponibilização do acervo que se apresenta à generalidade dos agentes desportivos, económicos e sociais.

A publicação destes dados pelo Instituto do Desporto de Portugal pressupõe a intenção de, anualmente, os actualizar e aperfeiçoar.

O Instituto do Desporto de Portugal agradece as sugestões que as federações desportivas e demais utilizadores de estatísticas desportivas lhe façam chegar.

O Presidente do Instituto do Desporto de Portugal
José Manuel Constantino
Janeiro de 2005

Informação Técnica e Metodologia

2 – INFORMAÇÃO TÉCNICA E METODOLOGIA

2.1 - Informação técnica

Sinais convencionais

nd – informação não disponível

na – informação não aplicável

Siglas

H – Homens

M – Mulheres

HM – Total dos dois sexos

2.2 - Conceitos e Metodologia

2.2.1 - Conceitos

Os conceitos apresentados correspondem, tanto quanto possível, aos incluídos na Lei n.º 30/2004, de 21 de Julho, se bem que, entre a redacção jurídica e o conteúdo da informação estatística produzida, para o período de 1996 a 2003, possa existir alguma distância.

Modalidade

Actividade desportiva praticada por praticantes desportivos, num espaço e meios próprios, durante um período de tempo aceite mutuamente e de acordo com regras reconhecidas pelos praticantes.

Clube Desportivo

Pessoa colectiva de direito privado cujo objecto seja o fomento e a prática directa de actividades desportivas e que se constitua sob forma associativa e sem intuítos lucrativos, nos termos gerais de direito.

Federação Desportiva

Pessoa colectiva que, englobando praticantes, clubes ou agrupamentos de clubes, se constitua sob a forma de associação sem fins lucrativos e preencha o seguinte requisito: se proponha, nos termos dos respectivos estatutos, prosseguir, entre outros, o seguinte objectivo geral: promover, regulamentar e dirigir, a nível nacional, a prática de uma modalidade desportiva ou conjunto de modalidades afins.

Praticante desportivo

Indivíduo que a título individual ou integrados numa equipa, desenvolva uma actividade desportiva.

Dirigente

Agente desportivo que desempenha funções de direcção e de salvaguarda da ética desportiva.

Financiamento

Meios financeiros colocados à disposição das organizações federadas sob a forma de subsídios, comparticipações ou empréstimos públicos, bem como de apoios de qualquer natureza, seja em meios técnicos, materiais ou humanos.

Os apoios considerados nesta publicação referem-se aos apoios do Instituto do Desporto de Portugal às organizações desportivas, federações e outras.

Treinador

Coordena, dirige, orienta e enquadra, de forma autónoma, organizada e sistemática, a preparação, o aperfeiçoamento e a especialização de praticantes de uma modalidade desportiva.

Árbitro/juiz

Desempenha funções de decisão, consulta ou fiscalização com vista ao cumprimento das regras técnicas da respectiva modalidade.

Curso de formação

Formação consubstanciada num programa organizado com base numa área temática, que visa proporcionar a aquisição de conhecimentos e desenvolvimento de competências. Os participantes são submetidos a avaliação podendo conferir um nível de qualificação. Os cursos de formação de treinadores estão divididos por níveis sendo considerado o nível I o nível mais elementar da formação de treinadores e o nível IV o nível mais elevado da formação de treinadores.

Acção de actualização

Acção de formação complementar e que pode englobar reciclagens, seminários, colóquios ou outros momentos de formação. Esta acção não confere um nível de qualificação.

2.2.2 - Metodologia

A informação deste relatório foi obtida junto de federações que contratualizam com a Administração Pública Central, através do Instituto do Desporto de Portugal, a execução de programas de desenvolvimento desportivo para a realização de serviços de utilidade pública desportiva mediante a celebração de contratos-programa.

Os contratos-programa obrigam à apresentação de um programa de desenvolvimento desportivo para o ano seguinte e de dados estatísticos que atestam os resultados produzidos ao abrigo dos contratos-programa celebrados em anos anteriores.

Existem alterações nos contratos-programa e nas organizações públicas que terão afectado os dados agora produzidos. Como exemplo, a criação do Centro de Estudos e Formação Desportiva estará na origem da maior quantidade de informação no âmbito da formação. O objecto deste livro é a publicação de informação deixando-se para momentos posteriores a homogeneização das séries estatísticas publicadas, quer por via de análises posteriores realizadas por organizações universitárias e pelas federações, quer pela definição de metodologias de produção estatística que de momento não existem no sistema desportivo nacional. A análise dos resultados que se junta alertará para as situações onde existem melhoramentos futuros a introduzir na produção estatística.

A informação estatística que compõe a presente publicação é constituída pelos elementos apresentados pelas federações, durante 8 anos, de 1996 a 2003.

A estrutura dos quadros foi elaborada pelos serviços do Instituto do Desporto de Portugal e foi sujeita a alterações que as federações oportunamente manifestaram o interesse em melhorar.

Análise de Resultados

3 - ANÁLISE DE RESULTADOS

A análise que se apresenta mostra as principais características da prática desportiva no período considerado.

A análise realizada não é exaustiva porque isso cabe a outro tipo de projectos relacionados com a demonstração de aspectos particulares da prática desportiva que cada investigador, técnico ou dirigente desportivo se interessará por encontrar e utilizar.

O presente capítulo divide-se em quatro pontos principais:

1. A evolução da prática desportiva federada.
2. A evolução dos recursos humanos, organizativos e financeiros.
3. A ocorrência de dopagem e de contra-ordenações nos espectáculos desportivos.
4. A formação dos recursos humanos

A análise dos ciclos olímpicos podendo realizar-se no período aqui analisado será feita futuramente. Exemplo dessa oportunidade de apresentação de dados e análise é a publicação do IDP “A Administração Pública Desportiva e a Avaliação dos Apoios à Participação de Portugal nos Jogos Olímpicos de Atenas 2004”, de 30 de Outubro de 2004.

3.1 - Evolução da prática desportiva federada

No período de 8 anos, de 1996 a 2003, ver a figura 1, a prática desportiva federada cresceu de valores da ordem de grandeza dos 266 mil praticantes, homens e mulheres, para os 377 mil praticantes, ou seja um aumento de mais 111.000 praticantes, que representam 42% do valor inicial.

Estes valores correspondem aos valores totais de praticantes os quais porém não correspondem à soma dos homens e das mulheres em todo o período. Existe um valor médio anual de 27.000 praticantes indiferenciados quanto ao sexo (por omissão nos dados disponibilizados pelas federações), que corresponde a preocupações metodológicas do IDP no acerto dos valores apresentados pelas federações nos anos de 1996 a 2002. O ano de 2003 tem um valor de soma dos sexos mais próximo do valor total, o que corresponde às preocupações do IDP para o acerto dos valores apresentados pelas federações.

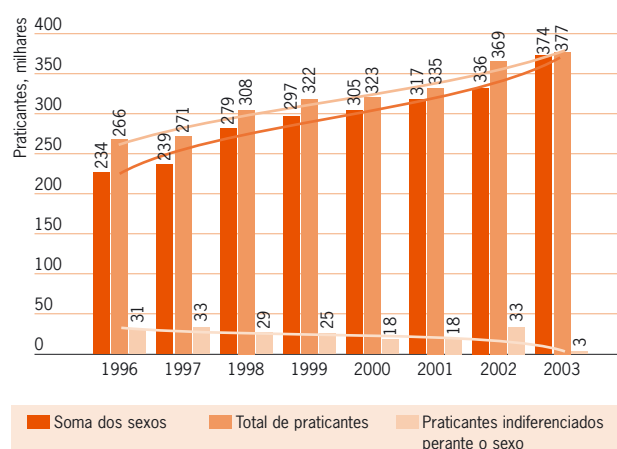
O valor que representa a realidade será o valor total, que em 2003 com uma maior preocupação de acertar os resultados produzidos apresenta valores dos dois sexos que somados

mais se aproximam do total, o qual mantém a evolução dos anos anteriores.

Os valores para os dois sexos de 1996 a 2002 correspondem a uma mesma metodologia seguida pelas estruturas federadas e apresentam um valor de crescimento de origem administrativa, relacionado com a correcção do procedimento de colecta de informação sobre o sexo.

Os valores não discriminados por sexo são aproximados a 9% do valor da prática total nos anos de 1996 a 2002.

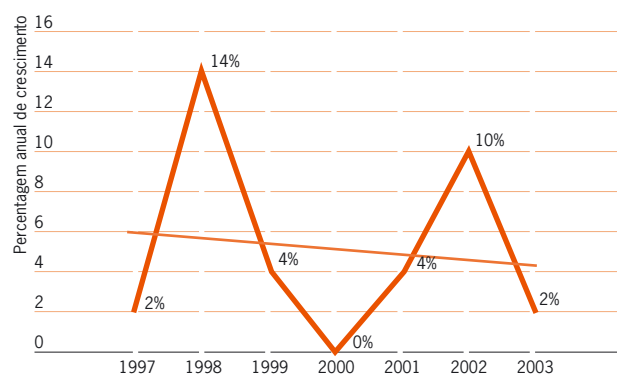
Figura 1 – Praticantes desportivos totais



A análise da percentagem do crescimento anual, do total de praticantes e do total dos sexos, sugere valores diferentes que no futuro serão esclarecidos por novas análises e processos metodológicos mais consistentes.

A curva de tendência da percentagem de crescimento do total de praticantes, na figura 2, é decrescente e a curva de tendência da soma dos sexos é crescente, na figura 3.

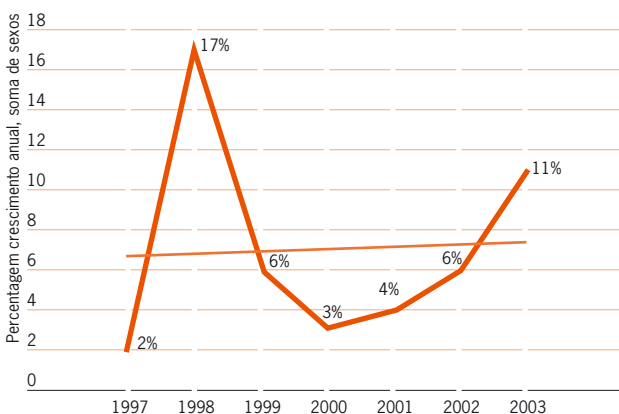
Figura 2 – Taxas de crescimento anual da prática desportiva total



O crescimento anual médio do total dos praticantes foi de 5,2% e variou entre 14% no ano de 1998 e 0% em 2000, conforme se observa na figura 2 na linha de tendência. Encontram-se dois picos de crescimento em 1998 e 2002 que acontecem dois anos depois dos Jogos Olímpicos de 1996 e de 2000. O segundo pico de 2002 é mais baixo quatro pontos percentuais, do pico anterior, a que se seguiu um crescimento de dois pontos percentuais em 2003.

A evolução da taxa de crescimento, apenas com os dados da soma de sexos na figura 3, é crescente. A alteração que se dá na metodologia de recolha gera uma tendência crescente. Estando em curso a melhoria dos processos de recolha de informação pelas federações, no futuro os valores da soma de sexos será exactamente igual ao total dos praticantes declarados.

Figura 3 – Taxas de crescimento anual da soma de homens e mulheres



Observa-se que o valor para a soma de homens e mulheres corrigindo, a dificuldade administrativa de conhecer o total de praticantes em vários anos, crescerá até ao total de praticantes e, face a esta situação, tem um crescimento mais acentuado.

O maior crescimento do total dos sexos é administrativo porque se deve ao melhoramento dos métodos de colecta das estatísticas pelas federações.

A discussão destes resultados alternativos da evolução do número de praticantes é importante para alertar para o trabalho sobre as séries de sexos, escalões etários e distribuição distrital as quais possuem dois tratamentos diferenciados no período de 1996 a 2003.

Estes resultados diferentes surgem no momento em que a produção de estatísticas do desporto cresceu e exige estu-

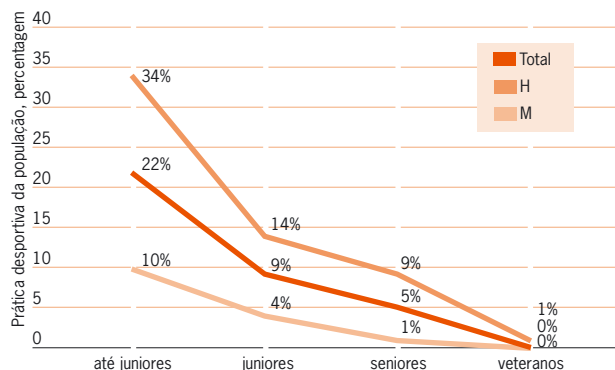
dos e análises que o IDP tem em curso, neste momento, e que incentiva, as federações e as escolas superiores de desporto e de outras ciências, a desenvolver.

Comparando a prática desportiva de 2003 com o censo da população de 2001 verifica-se que a importância da prática desportiva federada decai ao longo da vida de cada cidadão, tanto nos homens como nas mulheres.

Foram consideradas as idades da população dos 10 aos 16 anos para o escalão etário dos jovens até aos juniores, dos 17 aos 19 anos para os juniores, dos 20 aos 35 anos para os seniores e as idades superiores a 35 anos para os veteranos.

Note-se que, mesmo discutindo as idades consideradas e a exactidão dos valores que a figura 4 apresenta ¹, a diferença encontrada de quebra de prática desportiva de escalão para escalão é demasiado grande para retirar outra conclusão que não seja a quebra da influência da prática federada com a idade da população, facto que acompanha a tendência verificada noutros países e que em Portugal é mais acentuada.

Figura 4 – Prática desportiva da população

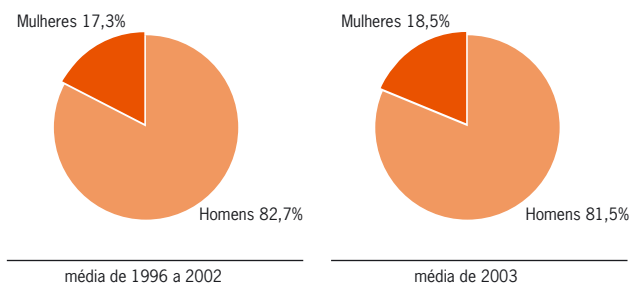


Nos próximos anos será possível, com indicadores produzidos de forma diversa, discutir os valores mais exactos da evolução da prática durante a vida do cidadão nacional.

Quanto à distribuição da prática desportiva entre homens e mulheres, a dos homens representa mais de quatro quintos, 82,7%, da média anual no período de 1996 a 2002. Ainda que esse valor tenda a descer lentamente como se vê no ano de 2003. Ver as figuras 5a e 5b.

¹ Recorde-se que na actual fase de produção estatística desportiva, os escalões etários variam de federação para federação e que não existe uma idade exacta para cada escalão etário desportivo. Os juniores podem começar aos 17 como aos 16 anos e terminar numa federação aos 18 anos, como aos 20 anos noutra federação. No futuro esta situação será corrigida com o levantamento de todas as idades numa base anual, indicando em cada ano quantos praticantes existem com 15 anos, quantos com 16 anos etc.

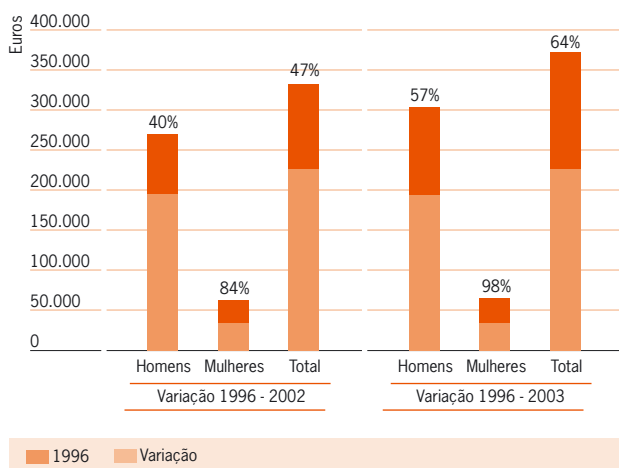
Figura 5 – Prática dos homens e mulheres, média de 1996 a 2002 e ano de 2003.



Para se observar o crescimento da prática em cada sexo, construiu-se a figura 6 que mostra o valor de 1996 para homens, mulheres e total a que se sobrepôs a variação até 2002.

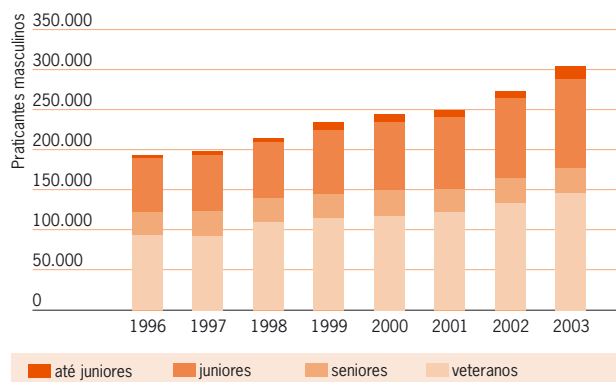
Os valores de crescimento encontrados mostram que a prática desportiva das mulheres cresceu 84% enquanto a dos homens apenas 40% no período até 2002, o mesmo se verificando até 2003. Como referido anteriormente sendo os valores de 2003 relativos a uma metodologia distinta, apenas são indicados para sugerir que a prática das mulheres mantém um crescimento superior ao dos homens.

Figura 6 – Homens e Mulheres, variações 1996 a 2002 e 1996 a 2003



A figura 7 ilustra o crescimento dos escalões etários dos homens, representando os jovens até ao escalão etário dos juniores cerca de 49% do total, seguindo-se os seniores com 36%, os juniores com 13% e os veteranos com um valor residual de 3%, consultar também o quadro 1.

Figura 7 – Prática dos homens, valores de 1996 a 2003



Para uma diferenciação do crescimento entre os 4 escalões etários utilizados, no período considerado, são os jovens antes dos juniores e os seniores aqueles que mais crescem no período até 2002. Claramente os ganhos de crescimento da adesão dos jovens continua a perder-se no desporto português.

Quadro 1 – Importância média e crescimento por escalão etário dos homens, de 1996 a 2002

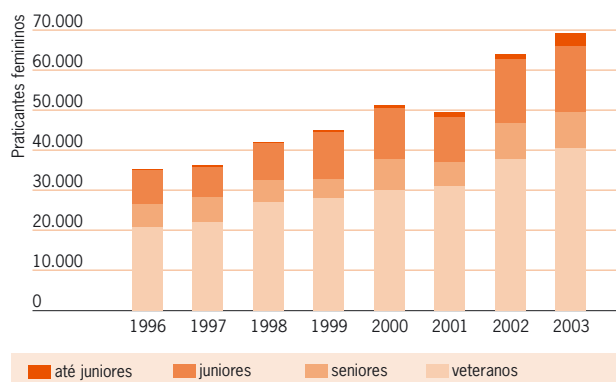
Escalões Etários	Importância de cada escalão	Crescimento de cada escalão
Até aos juniores	49%	39%
Juniores	13%	11%
Seniores	36%	45%
Veteranos	3%	456%

De realçar o salto no crescimento da prática regular dos veteranos.

Uma análise mais fina no futuro por ano de idade e não por escalão etário permitirá verificar as características do crescimento da prática com maior exactidão, o que a análise por escalões etários diferenciados não permite.

A evolução da prática desportiva das mulheres tem características diferentes, vejam-se a figura 8 e o quadro 2.

Figura 8 – Prática das mulheres de 1996 a 2003



O escalão etário com maior dimensão de prática é o das jovens até aos juniores, que são mais do que as praticantes dos restantes escalões etários, 58%.

Quadro 2 – Importância média e crescimento por escalão etário das mulheres, de 1996 a 2002

Escalões Etários	Importância de cada escalão	Crescimento de cada escalão
Até aos juniores	58%	77%
Juniores	13%	65%
Seniores	23%	104%
Veteranos	1%	695%

Nos restantes escalões das mulheres existem crescimentos significativos, com excepção dos juniores, o que já se verificara anteriormente em termos globais na figura 5.

Os distritos apresentados na figura 9 como pertencendo ao litoral apresentaram taxas de crescimento da prática total mais elevada.

Quanto aos distritos do interior os pertencentes ao norte surgem com maior dinamismo do que os do sul.

Com menos praticantes a Madeira tem um valor de crescimento médio superior ao dos Açores.

Considerando a dimensão da prática desportiva federada relativamente à população, nas Regiões Autónomas e no Continente, os Açores são a região com maior dimensão 8%, seguindo-se a Madeira, com 6%, e, por último, o Continente com 3%. Observar o quadro 3.

Quadro 3 – Prática desportiva nas regiões autónomas e no continente, percentagem

Região	População 2001	Praticantes federados 2003	% de prática
Açores	241.762	18.816	8%
Madeira	245.012	14.090	6%
Continente	10.355.824	342.717	3%

3.2 - A importância das modalidades

São consideradas as 65 federações cuja produção estatística permite registar a sua actividade desportiva no período considerado.

Duas federações, a Cultura Física e o Basebol/Softebol, não apresentam valores da prática desportiva, tendo assinado contratos-programa no período, de 1996 até 2000 e 1999, respectivamente, e que não foram continuados por falta de cumprimento dos mesmos, por parte das duas organizadas associativas desportivas. Por este motivo, em termos financeiros serão consideradas 67 federações.

As figuras 10a e 10b distinguem principalmente as dimensões relativas do futebol face às restantes modalidades as quais se distribuem por ordem decrescente sem quebras tão significativas.

Observando as citadas figuras, onde as federações estão organizadas por número decrescente de praticantes, nota-se que as mesmas se distribuem por dimensões próximas e que existem diferenças que permitem separar as federações com ordens de grandeza semelhantes, de acordo com o número médio de praticantes no período de 1996 a 2003.

A figura 10a mostra os agrupamentos um a quatro e a figura 10b o agrupamento com as federações mais pequenas.

Figura 9 – Prática desportiva federada por região e distrito, crescimento 1996-2003

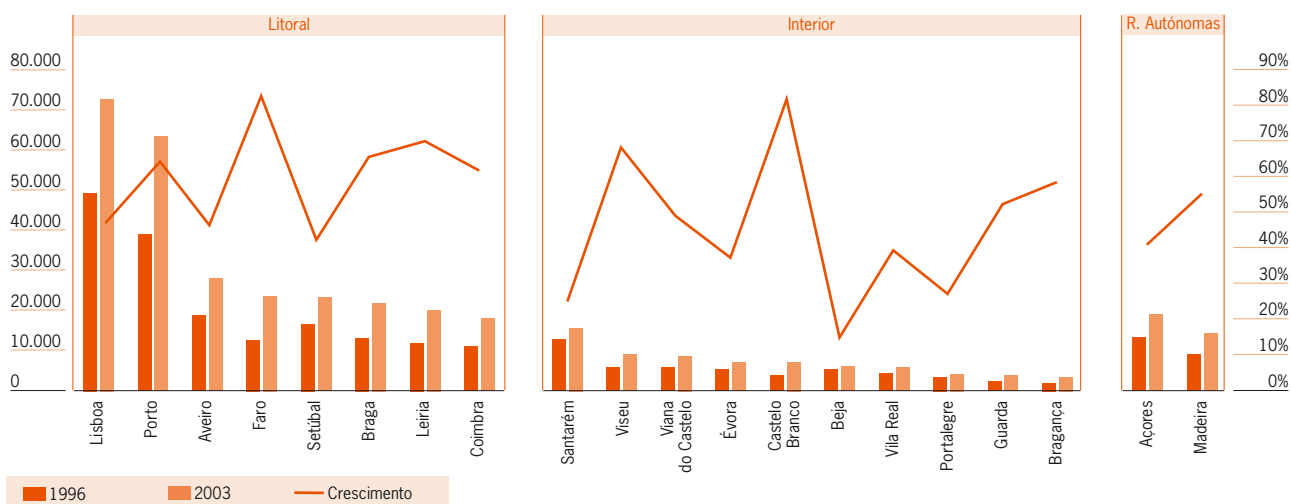


Figura 10a – Agrupamento de Federações 1 a 4, ordenadas pelo número médio de praticantes de 1996 a 2003

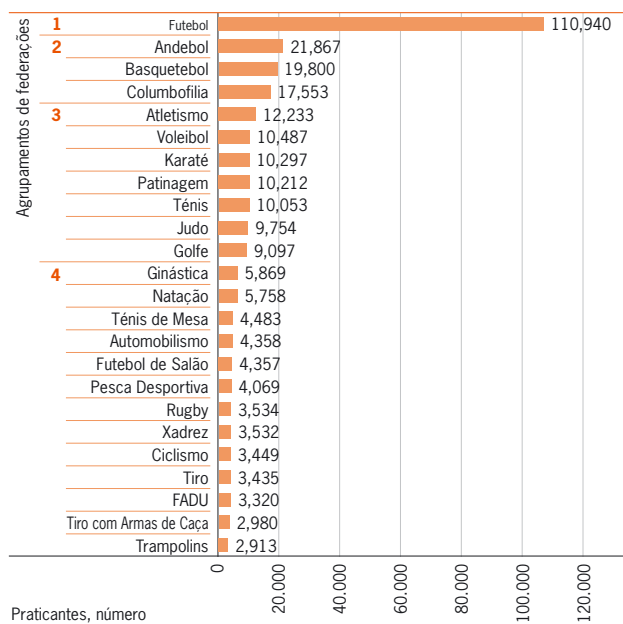
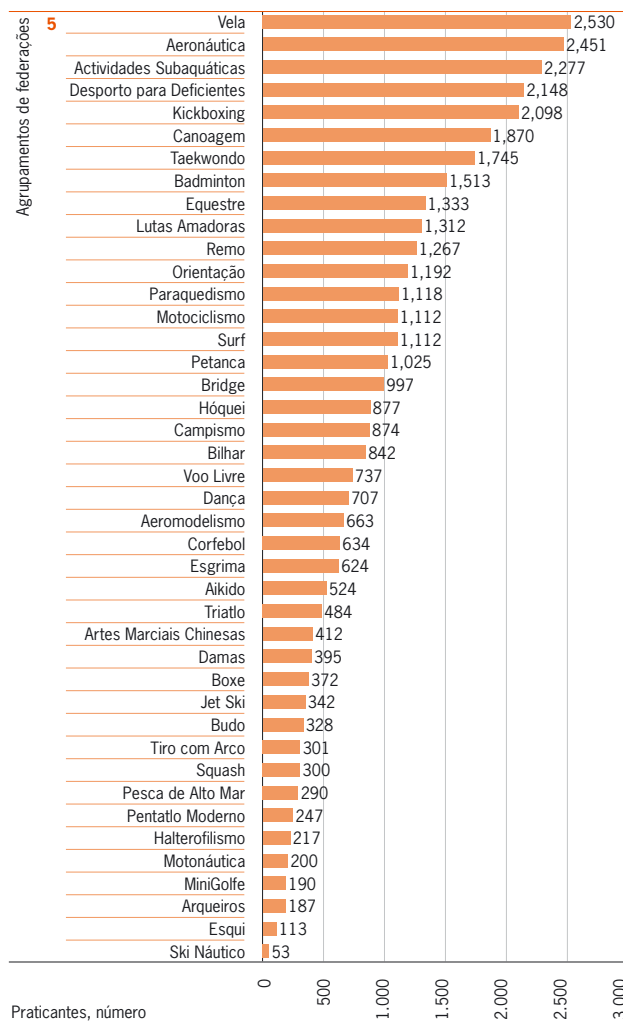


Figura 10b – Agrupamento de Federações 5, ordenadas pelo número médio de praticantes de 1996 a 2003



Procurando compreender a dimensão relativa das diferentes modalidades foram criados 5 agrupamentos de acordo com o único critério de dimensão média, de 1996 a 2003, dos praticantes aderentes a cada uma.

Procura-se que dentro de cada agrupamento os valores das federações sejam os mais homogêneos e que as distâncias entre os agrupamentos sejam as maiores. Ver o quadro 4.

No primeiro encontra-se o futebol com um número médio de mais de cem mil praticantes e cuja distância das restantes justifica o primeiro agrupamento.

No segundo encontra-se o Andebol, Basquetebol e Columbofilia variando entre os vinte e dois mil praticantes e os dezassete mil valores médios de praticantes.

O número de praticantes médio do terceiro agrupamento varia entre os nove e doze mil praticantes em valores médios.

A última federação do último agrupamento apresenta o valor médio de 53 praticantes no período em análise.

Quadro 4 – Agrupamento das modalidades desportivas, valores médios de praticantes de 1996 a 2003

Agrupamentos	N.º Federações	MODALIDADES	Limites	
			Superior	Inferior
1	1	Futebol	110.940	110.940
2	3	Andebol, Basquetebol, Columbofilia	21.867	17.553
3	7	Atletismo, Voleibol, Karatê, Patinagem, Tênis, Judo, Golfe	12.233	9.097
4	12	Ginástica, Natação, Tênis de Mesa, Automobilismo, Pesca Desportiva, Futebol Salão, Rugby, Ciclismo, Tiro, Xadrez, Trampolins, Tiro Armas Caça	5.869	2913
5	42	Vela, Aeronáutica, Act. Subaquáticas, Deficientes, Kickboxing, Canoagem, Taekwon-do, Badminton, Equestre, Lutas Amadoras, Remo, Orientação, Paraquedismo, Motociclismo, Surf, Petanca, Bridge, Hóquei, Campismo, Bilhar, Voo Livre, Dança, Aerodelismo, Corfebol, Esgrima, Aikido, Triatlo, Artes Marciais Chinesas, Damas, Boxe, Jet Ski, Budo, Tiro Arco, Squash, Pesca Alto Mar, Pentatlo Moderno, Halterofilismo, Motonáutica, Minigolfe, Arqueiros, Esqui, Ski Náutico	2.530	53
Total	65			

Na figura 11, somando os praticantes totais de cada federação pertencente ao agrupamento, o primeiro constituído apenas pelo futebol, representa 33% do total de praticantes médios e o segundo e o terceiro se equivalem com respectivamente 18% e 22%.

Apesar da dimensão média das três federações do segundo agrupamento ser superior à dimensão das sete federações do terceiro, o total dos praticantes deste é superior.

As 42 federações do sexto agrupamento representam mais de 50% do total das organizações desportivas e apenas 11% do total de praticantes.

Figura 11 – Total dos praticantes desportivos por agrupamento de modalidades

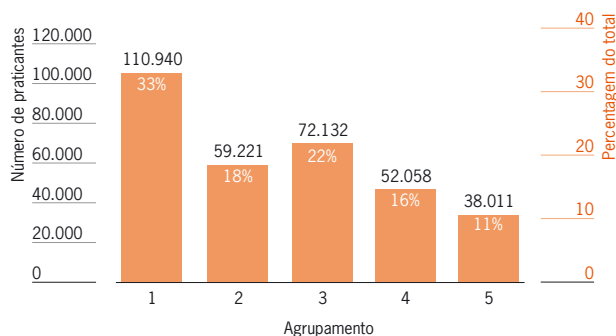
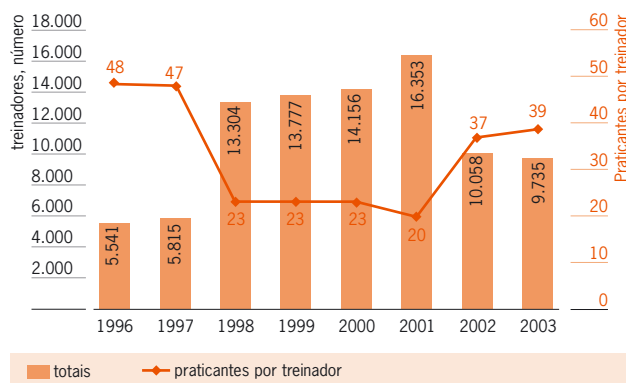


Figura 13 – Treinadores no período 1996 a 2003 e praticantes por treinador



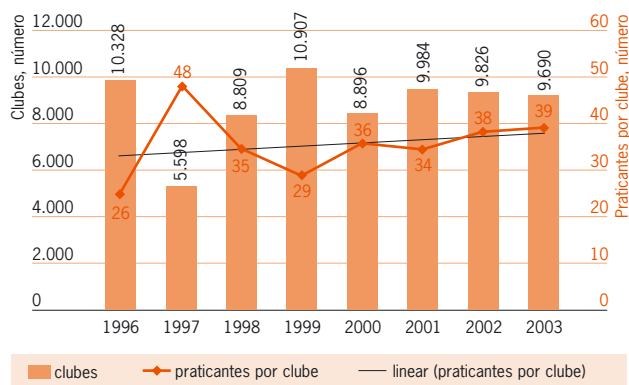
3.3 - Clubes, treinadores e árbitros

Consideram-se neste ponto os factores organizativos e humanos de suporte à oferta da actividade desportiva.

Os elementos apresentados pelas federações mostram o plafonamento decrescente dos clubes de 2001 a 2003. Ver a figura 12.

Em 1998 e 1999 assiste-se a um crescimento forte que diminui em 2000, mantendo-se depois na situação descrita no parágrafo anterior.

Figura 12 – Clubes inscritos nas federações e praticantes por clube



Verifica-se crescimento do número de praticantes por clube alcançando os 39 praticantes por clube em 2003.

Porém, nem os clubes nem os praticantes por clube apresentam sinais evidentes de crescimento.

No futuro outros indicadores desportivos deverão explicar melhor esta realidade

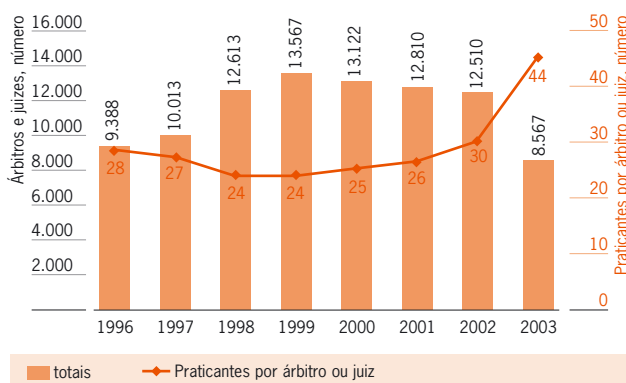
No caso dos treinadores, na figura 13, estes encontram-se numa situação semelhante com um crescimento em 1998, que neste factor mais que duplica.

Em 2002 e 2003 existe uma quebra nos treinadores que deverá relacionar-se ou com problemas de produção estatística, antes ou depois de 2002, ou com situações de dificuldades várias que impedem as organizações associativas de manter a colaboração destes recursos humanos essenciais à qualificação da prática desportiva e à colocação dos serviços desportivos junto da população. Para completar a análise desta questão será importante consultar os dados relativos à formação de treinadores.

No caso dos árbitros e juizes, ver a figura 14, o crescimento e decrescimento é mais suave mas verifica-se de novo sugerindo o crescimento e o decrescimento da actividade. É importante constatar que a situação dos árbitros e juizes em 2003 atinge o valor mais baixo do período e apresenta uma taxa de praticantes por árbitro/juiz que representa mais 57% em relação ao ano de 1996..

Para completar a análise desta questão será importante consultar os dados relativos à formação de árbitros.

Figura 14 – Árbitros e juizes no período 1996 a 2003 e praticantes por árbitro ou juiz



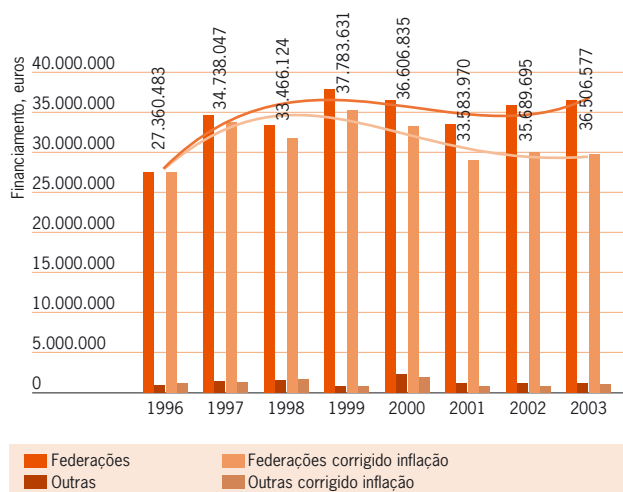
3.4 - O financiamento público às federações

O financiamento às federações apresenta uma tendência crescente no período de 1996 a 2003, em valores nominais.

A administração pública central financia outras organizações associativas com montantes menos significativos, no cômputo geral, como o Comité Olímpico de Portugal e outras organizações associativas indicadas nos quadros com valores financeiros.

A figura 15 mostra igualmente as colunas do financiamento às federações e a outras organizações corrigidos da inflação verificada no período.

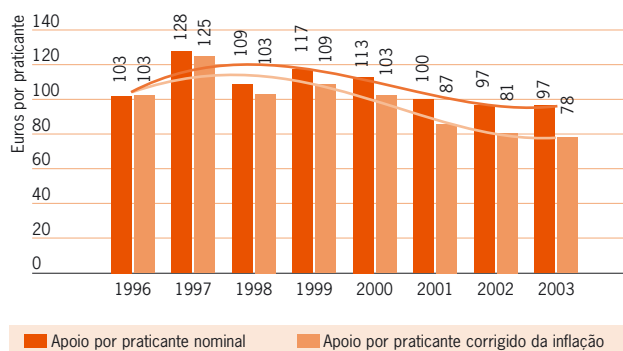
Figura 15 – Financiamento público às federações de 1996 a 2003



A correcção da inflação permite observar a quebra verificada a partir de 1999 e que apenas em 2002 começa a ser possível observar a ligeira recuperação.

Já no financiamento por praticante federado, na figura 16, a descida do apoio começa em 1998 recuperando em 2000, para 105 euros por praticante, estagnando a quebra anterior nos dois anos seguintes e recuperando ligeiramente em 2003.

Figura 16 – Financiamento público às federações por praticante de 1996 a 2003



O financiamento médio no período de 1996 a 2003, por agrupamento, varia quando observado o total e o valor por federação.

O terceiro agrupamento possui o maior financiamento ultrapassando os nove milhões de euros e o primeiro possui o valor mais baixo.

A divisão dos valores financeiros totais pelo número de federações de cada agrupamento sugere valores decrescentes para as federações com menor dimensão de praticantes federados.

A divisão dos valores totais pelo número de praticantes de cada agrupamento atribuem, inversamente aos valores por federação, apoios por praticante crescentes, o primeiro agrupamento recebe 26 euros por praticante e o sexto 248 euros por praticante, quase dez vezes mais.

Estes valores mostram um maior apoio financeiro por praticante para as organizações mais pequenas, as quais não possuem as estruturas capazes de economias de escala equivalentes às maiores.

Quadro 5 – Financiamento médio por agrupamentos de federações, de 1996 a 2003

Agrupamentos	Federações	Praticantes	Financiamento Euros	Financiamento por federação Euros	Financiamento por praticante Euros
1	1	110.940	6.216.153	6.216.153	56
2	3	59.221	4.891.463	1.630.488	83
3	7	72.132	9.264.105	1.323.444	128
4	12	52.058	6.443.414	536.951	124
5	44	38.011	7.903.997	179.636	208

A divisão dos agrupamentos por federação sugere a distância financeira associada a cada um em que as maiores auferem apoios públicos superiores.

3.5 - Evolução do combate à dopagem e à violência

3.5.1 - Combate à dopagem

Os quadros da dopagem descrevem as amostras recolhidas respectivamente nos anos de 2002 e 2003, no âmbito do Plano Nacional Antidopagem em Portugal, não só em controlos realizados em competição mas também fora de competição.

Os valores descritos em ambos os quadros são muito semelhantes em relação ao número total de amostras recolhidas, ao número de amostras recolhidas em competição e fora

de competição, ao número de modalidades desportivas controladas e ao número de casos positivos. Esses valores demonstram a solidez e a maturidade do Sistema de Luta contra a Dopagem no nosso País, cujos objectivos principais são a preservação da saúde dos praticantes desportivos e a preservação da verdade desportiva.

No início de cada época desportiva o Conselho Nacional Antidopagem (CNAD), organismo que define a Política de Luta contra a Dopagem em Portugal, concebe o Plano Nacional Antidopagem com base nas contribuições que são solicitadas a cada uma das Federações Desportivas e nos critérios definidos por aquele Conselho.

As modalidades desportivas que integram o Plano Nacional Antidopagem estão divididas em três grupos de risco (A, B e C).

Na definição do grupo de risco em que cada modalidade é integrada, o CNAD leva em consideração os seguintes factores:

- a) Historial em termos de controlos positivos a nível nacional, levando em consideração o tipo de substâncias e métodos em causa;
- b) Historial em termos de controlos positivos a nível internacional, levando em consideração o tipo de substâncias e métodos em causa;
- c) Características metabólico - energéticas de cada modalidade;
- d) Expressão global da modalidade desportiva, a nível nacional e internacional;
- e) Potenciais efeitos da utilização de determinadas substâncias e métodos proibidos no incremento do rendimento desportivo na saúde dos atletas na modalidade desportiva;
- f) Informação, nomeadamente estatística, científica ou baseada na experiência, relativa à utilização de substâncias e métodos proibidos na modalidade desportiva;
- g) Características organizativas da própria modalidade desportiva relativas ao planeamento competitivo ao longo da época desportiva;

Anualmente o CNAD define a distribuição pelos três grupos de risco das modalidades desportivas integradas no Plano Nacional Antidopagem. Nessa distribuição são levados em consideração os critérios referidos nas supracitadas alíneas a) a g).

Na avaliação dos casos positivos ocorridos em cada ano civil, o CNAD leva em consideração não só o número de casos positivos, mas também o tipo de substâncias ou métodos proibidos verificados nos mesmos.

O CNAD utiliza equações para realizar o cálculo do número de amostras a recolher anualmente em cada modalidade desportiva, de forma a racionalizar a distribuição das amostras a recolher, com base no grupo de risco em que a modalidade se encontra inserida e no número de praticantes seniores e juniores filiados nessa modalidade desportiva:

Número de amostras a recolher	=	Número de praticantes juniores e seniores	X	Factor de ponderação definido para o grupo de risco	+	Número mínimo de amostras definidos por grupo de risco
-------------------------------	---	---	---	---	---	--

Quadro 6 – Factores de ponderação e número mínimo de análises

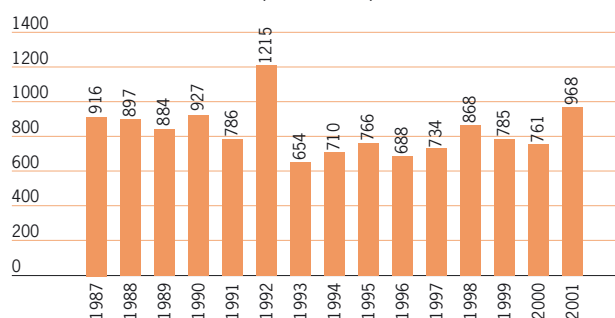
	Grupo A	Grupo B	Grupo C
Factor de ponderação	0,015%	0,01%	0,005%
Número mínimo	30	6	3

3.5.2 - Combate à violência

Realizando uma breve análise sobre a evolução e caracterização dos incidentes de violência registados nos recintos desportivos desde a ratificação da Convenção Europeia da Violência (de 1987 a 2001), a partir dos relatórios anuais da GNR e PSP, podemos concluir que:

- 1) De 1987 a 1993, existe uma tendência de decréscimo do número de jogos com incidentes, apesar de 1990 e 1992 serem anos excepcionais, e que a partir de 1993 a curva tende a apresentar um sentido ascendente, atingindo-se em 2001 um valor superior ao registado até 1990, figura 17.

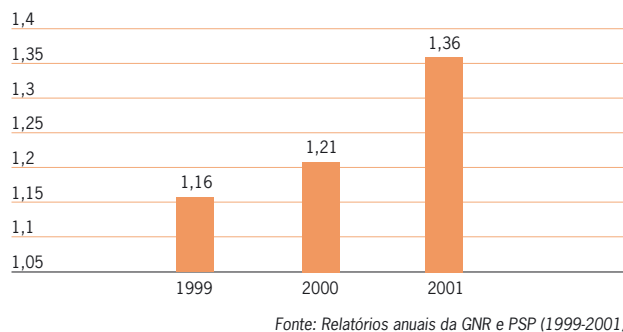
Figura 17 - Evolução do nº jogos com incidentes (1987-2001)



Fonte: Relatórios anuais da GNR e PSP (1987-2001)

- 2) Calculado o índice do número de jogos com incidentes pelo número total de jogos policiados, dos últimos 3 anos (1999 a 2001), podemos igualmente confirmar o sentido ascendente dos jogos com incidentes, sendo que em 2001, se registaram incidentes em cerca de 1,4% dos jogos policiados, figura 18.

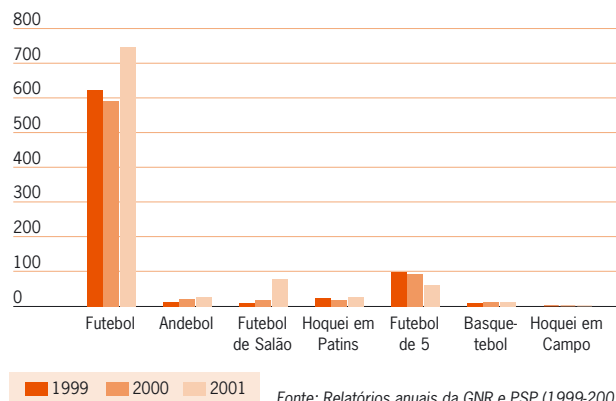
Figura 18 - Jogos policiados com incidentes (%)



Fonte: Relatórios anuais da GNR e PSP (1999-2001)

- 3) Analisando o número de jogos com incidentes por modalidade podemos verificar que é no Futebol que se registam o maior número de jogos com incidentes (abrange, em média, 78% dos jogos com incidentes, entre 1999 a 2001), dado que, no entanto, terá de ser relativizado face à maior representatividade desta modalidade em termos do número de jogos realizados, figura 19.

Figura 19 - Nº jogos com incidentes por modalidade (1999-2001)

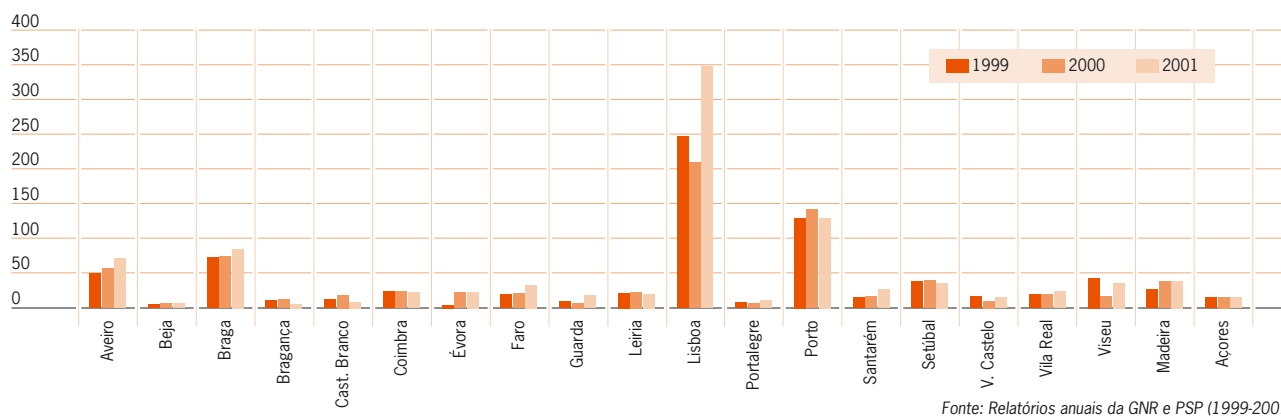


Fonte: Relatórios anuais da GNR e PSP (1999-2001)

Nas restantes modalidades, em particular no Futebol de Salão, verifica-se um acréscimo do número de jogos com incidentes, entre 1999 a 2001, exceptuando-se no Futebol de 5.

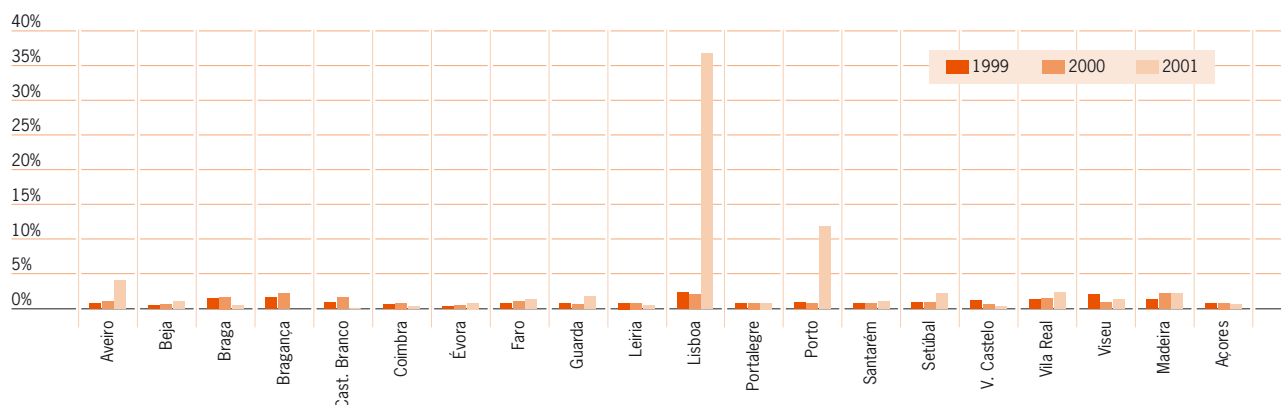
- 4) Da análise da distribuição geográfica dos jogos com incidentes, por distritos, podemos concluir que existe uma concentração nos distritos de Lisboa (abrange, em média, 32% dos jogos com incidentes, entre 1999 a 2001), do Porto, de Braga e de Aveiro, figura 20.

Figura 20 - Nº jogos com incidentes por distrito (1999-2001)



Fonte: Relatórios anuais da GNR e PSP (1999-2001)

Figura 21 - Jogos policiados com incidentes por distrito (%) (1999-2001)



- 5) Calculado o índice do número de jogos com incidentes pelo número total de jogos policiados, por distrito, podemos verificar que os elevados valores do distrito de Braga foram relativizado face ao número de jogos policiados, mantendo-se, contudo, os distritos de Lisboa, do Porto e de Aveiro como os que apresentam o maior número de jogos com incidentes. Em 2001, no distrito de Lisboa, registaram-se incidentes em 37% dos jogos policiados, no distrito do Porto, em 12% dos jogos policiados e no distrito de Aveiro, em 4% dos jogos policiados, figura 21.

3.6 - Formação

A formação de recursos humanos no período considerado (1996 – 2003), sofreu alterações em termos legislativos. A publicação do Decreto-lei 407/99 de 15 de Outubro veio alterar o enquadramento da formação desportiva integrando-a no contexto da formação profissional inserida no mercado de emprego.

Durante este período ocorreram alterações de índole organizacional na Administração Pública Desportiva, tendo em 1997 sido criados três organismos distintos dos quais um tutelava a formação dos recursos humanos do desporto e em 2003 os três organismos voltaram a ser fundidos no Instituto do Desporto de Portugal.

O ano de 2002 foi um ano de alguma instabilidade em virtude das alterações governamentais verificadas e da consequente redução das verbas destinadas à formação, o que se reflectiu na actividade de formação realizada pelas federações.

O ano de 2003 foi um ano de redução acentuada de apoios registando-se em termos globais uma quebra dos valores para aproximadamente metade.

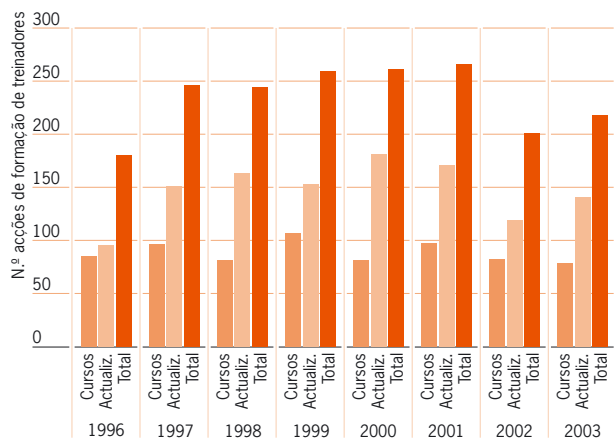
No que concerne aos números apresentados nos quadros representam uma síntese do número de acções realizadas para treinadores e árbitros/juízes, do número de indivíduos que beneficiaram dessa formação bem como das verbas atribuídas pelo Estado para a realização das acções.

Formação de treinadores

O ano de 2001 representou na formação de treinadores o ano com maior número de acções realizadas. Se efectuarmos a análise discriminando o tipo de acções, verifica-se que coincidiu com ano em que se realizaram mais cursos de treinadores, mas ao nível das acções de actualização o ano de 2000 foi o ano em que decorreram mais acções.

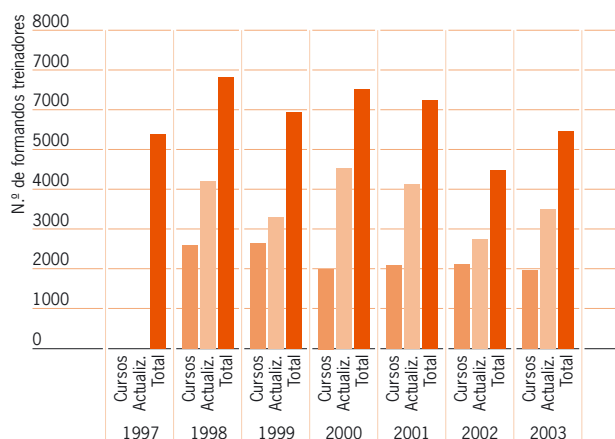
De assinalar é também o facto de apenas 11 federações terem realizado cursos de nível 3.

Figura 22 – Acções de formação de treinadores



Contudo o ano que envolveu mais treinadores ou candidatos a treinadores em formação foi o ano de 1998.

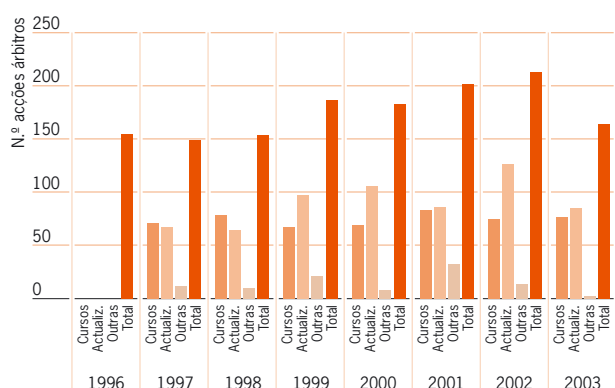
Figura 23 – Formandos treinadores



Formação de árbitros/juízes

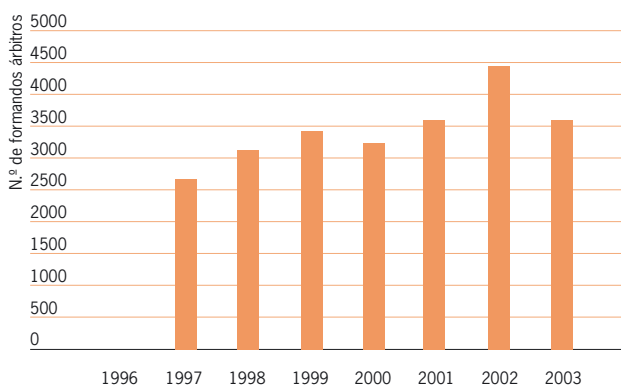
Pela análise dos quadros podemos observar que o ano com maior número de acções realizadas foi o de 2002.

Figura 24 – Acções de formação de árbitros,



O ano de 2002 foi também o ano em que houve mais participação dos árbitros em cursos e acções.

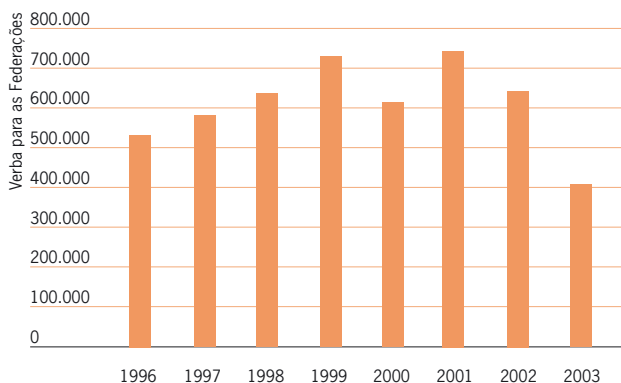
Figura 25 – Formandos árbitros



Apoio financeiro

Podemos verificar que de 1996 até 2001 existiu um aumento efectivo da verba disponibilizada para a formação que se traduziu num incremento de realização de acções de formação. Nos anos de 2002 e 2003 verificou-se uma redução das verbas coincidindo com as restrições impostas pelo Estado ao nível orçamental.

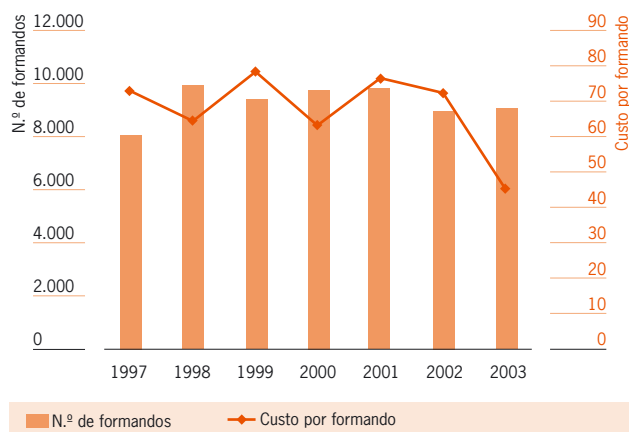
Figura 26 – Verba para às Federações



Relativamente ao custo médio por formando, verificaram-se oscilações ao longo dos anos, sendo a mais acentuada a que se verificou entre os anos de 1999 e 2003 (cerca de 33 €).

O ano de 2003 é o que apresenta o menor custo por formando.

Figura 27 – Custo médio por formando



Pela análise geral dos quadros verifica-se que apenas 34 federações desenvolvem actividade de formação com carácter regular. Outras existem que o efectuem de forma irregular.

4

Quadros Estatísticos

4.1 - Praticantes

Quadro 1 - Total de praticantes, Mulheres e Homens

FEDERAÇÕES	NÚMERO DE PRATICANTES							
	1996	1997	1998	1999	2000	2001	2002	2003
TOTAL	265.588	271.470	308.233	321.723	322.761	334.968	369.175	376.960
Atividades Subaquáticas	1.036	1.103	2.311	2.308	2.591	3.198	2.873	2.794
Aeromodelismo	508	513	540	614	661	740	816	908
Aeronáutica	nd	nd	nd	nd	3.067	3.313	3.359	66
Aikido	300	427	469	523	536	614	638	687
Andebol	17.386	19.501	20.306	21.731	22.032	22.152	24.537	27.294
Arqueiros	178	217	231	211	164	152	178	165
Artes Marciais Chinesas	550	580	303	463	475	218	319	384
Atletismo	11.107	11.977	12.420	12.776	12.524	12.085	12.532	12.441
Automobilismo	3.798	4.282	4.390	5.239	5.437	3.777	3.962	3.982
Badminton	1.592	1.641	1.919	1.622	1.232	2.077	1.086	931
Basebol/Softbol	na	nd	nd	nd	nd	nd	nd	nd
Basquetebol	18.050	19.138	19.831	20.869	20.278	19.994	20.878	19.364
Bilhar	795	534	900	584	595	973	1.072	1.283
Boxe	463	465	431	349	205	362	327	375
Bridge	995	995	995	978	998	918	1.040	1.055
Budo	na	na	na	na	na	242	321	420
Campismo	nd	278	320	440	805	1.256	1.596	1.426
Canoagem	2.297	2.308	2.253	1.593	1.471	1.581	1.590	1.863
Ciclismo	2.051	2.307	2.328	4.151	4.241	4.191	4.031	4.294
Columbofilia	17.040	16.643	17.982	17.458	17.572	17.712	17.914	18.105
Corfebol	471	498	668	669	656	684	707	717
Cultura Física	nd	nd	nd	nd	nd	nd	nd	na
Damas	nd	405	391	358	353	381	451	426
Dança	830	138	200	456	617	898	1.223	1.290
Desporto para Deficientes	nd	1.078	1.878	2.699	2.235	2.262	2.119	2.768
Desporto Universitário	nd	nd	nd	nd	nd	nd	3.259	3.380
Equestre	1.543	1.194	1.099	1.085	1.154	1.015	1.150	2.420
Esgrima	537	503	402	575	647	724	748	858
Esqui	86	73	47	58	140	155	183	164
Futebol	95.746	97.252	106.051	110.822	113.895	115.283	120.003	128.471
Futebol de Salão	6.477	4.913	4.584	4.218	3.194	2.757	nd	nd
Ginástica	4.183	3.107	5.195	5.860	6.339	5.362	10.481	6.422
Golfe	4.520	5.519	6.307	7.548	9.438	12.111	13.065	14.271
Halterofilismo	371	238	203	139	135	nd	na	na
Hóquei	1.139	1.215	913	852	719	724	700	754
Hovercraft	na	na	nd	nd	nd	nd	nd	nd
Jet Ski	153	157	180	263	365	459	573	589
Judo	6.896	7.362	8.386	9.259	10.352	11.736	11.881	12.156
Karaté	nd	nd	10.141	10.005	nd	nd	11.865	9.178
Kickboxing	938	1.327	2.733	2.020	2.034	2.639	2.739	2.354
Lutas Amadoras	1.169	1.342	1.391	1.529	995	1.117	1.371	1.585
Minigolfe	nd	nd	144	178	187	208	209	213
Motociclismo	1.214	928	966	912	1.160	1.258	1.098	1.363
Motonáutica	137	146	131	130	152	150	464	288
Natação	4.317	4.981	5.404	6.138	5.630	6.108	6.350	7.138
Orientação	670	786	1.024	910	1.190	1.268	1.777	1.914
Paraquedismo	1.080	1.096	1.127	1.108	1.160	1.197	1.171	1.006
Patinagem	12.537	8.091	10.141	10.005	10.319	10.029	9.979	10.593
Pentatlo Moderno	156	131	412	401	187	149	227	309
Pesca de Alto Mar	234	119	156	192	379	503	448	289
Pesca Desportiva	4.250	3.957	4.263	3.941	3.975	4.065	3.966	4.132
Petanca	932	931	887	1.005	1.051	1.100	1.138	1.158
Remo	1.283	1.197	1.211	1.257	1.270	1.273	1.319	1.326
Rugby	2.946	3.126	3.584	3.727	3.721	3.615	3.636	3.919
Ski Náutico	34	34	26	26	63	58	82	97
Squash	306	240	274	381	nd	nd	nd	nd
Surf	nd	1.026	1.215	568	921	1.186	1.505	1.363
Taekwondo	423	1.282	1.258	1.916	1.963	2.128	2.239	2.748
Ténis	7.957	7.940	8.903	9.185	10.204	11.425	12.438	12.368
Ténis de Mesa	4.078	4.456	4.441	4.320	4.593	4.867	4.640	4.470
Tiro	2.168	2.247	2.884	3.332	3.519	4.298	4.933	4.100
Tiro com Arco	401	337	243	284	335	297	232	282
Tiro com Armas de Caça	2.367	2.502	2.807	2.934	2.589	3.101	3.409	4.133
Trampolins	3.219	3.355	3.017	3.232	2.575	2.676	2.578	2.653
Triatlo	268	314	392	421	440	460	700	875
Vela	1.878	2.399	2.435	2.469	2.712	2.761	2.671	2.917
Voleibol	6.199	7.278	8.028	8.140	9.813	12.286	15.746	16.408
Voo Livre	648	560	774	712	794	821	774	809
Xadrez	2.681	2.781	3.388	3.575	3.707	3.819	3.859	4.449

Quadro 2 - Total praticantes - Homens

FEDERAÇÕES	NÚMERO DE PRATICANTES							
	1996	1997	1998	1999	2000	2001	2002	2003
TOTAL	199.208	202.327	230.140	244.783	251.476	261.184	271.612	304.301
Act. Subaquáticas	nd	nd	1.923	1.889	2.077	2.611	2.348	2.298
Aeromodelismo	505	510	534	608	657	734	811	895
Aeronáutica	nd	nd	nd	nd	3.067	3.313	nd	62
Aikido	270	359	382	455	449	523	545	594
Andebol	12.968	14.071	14.529	15.624	15.804	15.690	17.355	18.614
Arqueiros	162	201	209	189	147	140	156	148
Artes M.Chinesas	nd	503	258	376	400	179	265	304
Atletismo	7.604	8.120	8.446	8.609	8.427	8.208	8.470	8.386
Automobilismo	3.695	4.068	4.159	5.026	5.137	3.653	3.828	3.824
Badminton	1.060	1.082	1.277	1.020	772	1.377	741	625
Basebol/Softbol	na	nd	nd	nd	nd	nd	nd	nd
Basquetebol	12.396	12.909	13.225	13.739	13.570	13.269	13.829	12.824
Bilhar	752	472	821	528	535	922	1.015	1.227
Boxe	456	458	424	346	203	353	315	368
Bridge	780	799	nd	760	778	712	796	812
Budo	na	na	na	na	na	188	242	304
Campismo	nd	221	245	339	615	913	1.126	945
Canoagem	nd	1.816	1.763	1.268	1.145	1.223	1.198	1.411
Ciclismo	1.929	2.225	2.257	4.082	4.119	4.104	3.926	4.163
Columbofilia	nd	nd	nd	nd	nd	nd	nd	16.740
Corfebol	235	259	355	353	356	360	371	374
Cultura Física	nd	nd	nd	nd	nd	nd	nd	na
Damas	nd	373	373	340	343	367	442	388
Dança	415	69	100	228	309	413	610	643
Desporto para Deficientes	nd	879	1.398	1.936	1.650	1.616	1.498	1.946
Desporto Universitário	nd	nd	nd	nd	nd	nd	2.286	nd
Equestre	947	794	747	699	805	685	779	1.327
Esgrima	356	369	281	429	468	535	519	583
Esqui	63	41	37	43	94	95	127	115
Futebol	94.303	95.833	103.645	108.013	110.585	111.939	116.368	124.053
Futebol de Salão	5.770	4.292	3.459	3.296	2.587	2.235	nd	nd
Ginástica	nd	nd	1.291	1.498	1.163	1.509	2.843	1.499
Golfe	3.599	4.296	nd	nd	7.203	9.245	10.011	11.112
Halterofilismo	nd	203	176	116	115	nd	nd	nd
Hóquei	980	1.051	nd	708	596	592	596	600
Jet Ski	138	157	163	237	318	390	464	478
Judo	5.744	6.032	6.800	7.383	8.151	9.015	9.156	9.319
Karaté	nd	nd	7.497	7.478	nd	nd	nd	7.085
Kickboxing	nd	1.054	2.147	1.546	1.736	2.350	2.451	2.075
Lutas Amadoras	1.008	1.147	1.182	1.228	836	916	1.117	1.309
Minigolfe	nd	nd	114	139	143	163	159	162
Motociclismo	1.198	915	956	902	1.139	1.226	1.081	1.144
Motonáutica	133	134	126	124	146	142	359	218
Natação	2.588	2.984	3.217	3.705	3.310	3.512	3.738	4.154
Orientação	522	600	737	696	922	977	1.318	1.381
Paraquedismo	1.005	1.020	1.040	1.053	1.046	1.088	1.062	919
Patinagem	8.940	nd	7.497	7.478	7.676	7.611	7.533	7.904
Pentatlo Moderno	120	95	279	251	116	82	149	198
Pesca Alto Mar	nd	nd	nd	191	378	500	438	288
Pesca Desportiva	4.131	3.846	4.128	3.824	3.846	3.946	3.829	4.003
Petanca	909	909	859	947	989	1.041	1.074	1.079
Remo	1.078	981	987	1.038	1.034	1.002	998	1.030
Rugby	2.946	3.126	3.584	3.727	3.721	3.539	3.534	3.822
Ski Náutico	24	29	19	21	49	47	64	76
Squash	251	213	239	336	nd	nd	nd	nd
Surf	nd	nd	1.090	493	810	1.085	1.330	1.144
Taekwon-do	342	785	1.048	1.543	1.585	1.743	1.786	2.138
Ténis	6.385	6.329	7.017	7.195	7.659	8.562	9.239	9.196
Ténis de Mesa	3.061	3.298	3.354	3.340	3.509	3.694	3.472	3.318
Tiro	nd	2.056	2.751	3.163	3.364	4.103	4.738	3.918
Tiro c/ Arco	332	279	198	241	271	245	185	216
Tiro c. Armas Caça	nd	nd	nd	2.882	2.553	3.052	3.348	4.059
Trampolins	1.141	1.223	1.035	1.141	864	920	925	966
Triatlo	254	296	330	365	372	379	585	724
Vela	1.666	2.079	2.099	2.126	2.383	2.259	2.190	2.299
Voleibol	3.006	3.485	3.704	3.711	4.459	5.985	7.959	8.061
Vôo Livre	625	543	720	660	729	773	730	764
Xadrez	2.416	2.439	2.909	3.102	3.186	3.134	3.185	3.670

Quadro 3 - Total praticantes - Mulheres

FEDERAÇÕES	NÚMERO DE PRATICANTES							
	1996	1997	1998	1999	2000	2001	2002	2003
TOTAL	35.196	36.552	48.933	51.934	53.713	56.072	64.452	69.279
Act. Subaquáticas	nd	nd	388	419	514	587	525	496
Aeromodelismo	3	3	6	6	4	6	5	13
Aeronáutica	nd	nd	0	0	0	0	nd	4
Aikido	30	68	87	68	87	91	93	93
Andebol	4.418	5.430	5.777	6.107	6.228	6.462	7.182	8.680
Arqueiros	16	16	22	22	17	12	22	17
Artes M.Chinesas	nd	77	45	87	75	39	54	80
Atletismo	3.503	3.857	3.974	4.167	4.097	3.877	4.062	4.055
Automobilismo	103	214	231	213	300	124	134	158
Badminton	532	559	642	602	460	700	345	306
Basebol/Softbol	nd	nd	nd	nd	nd	nd	nd	nd
Basquetebol	5.654	6.229	6.606	7.130	6.708	6.725	7.049	6.540
Bilhar	43	62	79	56	60	51	57	56
Boxe	7	7	7	3	2	9	12	7
Bridge	215	196	nd	218	220	206	244	243
Budo	na	na	na	na	Na	54	79	116
Campismo	nd	57	75	101	190	343	470	481
Canoagem	nd	492	490	325	326	358	392	452
Ciclismo	122	82	71	69	122	87	105	131
Columbofilia	nd	nd	nd	nd	Nd	nd	Nd	1.365
Corfebol	236	239	313	316	300	324	336	343
Cultura Física	nd	nd	nd	nd	Nd	nd	Nd	na
Damas	nd	32	18	18	10	14	9	38
Dança	415	69	100	228	308	485	613	647
Desporto para Deficientes	nd	199	480	763	585	646	621	822
Desporto Universitário	nd	nd	nd	nd	nd	nd	973	nd
Equestre	596	400	352	386	349	330	371	1.093
Esgrima	181	134	121	146	179	189	229	275
Esqui	23	32	10	15	46	60	56	49
Futebol	1.443	1.419	2.406	2.809	3.310	3.344	3.635	4.418
Futebol de Salão	707	621	1.125	922	607	522	nd	nd
Ginástica	nd	nd	3.904	4.362	5.176	3.853	7.638	4.923
Golfe	921	1.223	nd	nd	2.235	2.866	3.054	3.159
Halterofilismo	nd	35	27	23	20	nd	na	na
Hóquei	159	164	nd	144	123	132	104	154
Jet Ski	15	0	17	26	47	69	109	111
Judo	1.152	1.330	1.586	1.876	2.201	2.721	2.725	2.837
Karaté	nd	nd	2.644	2.527	nd	nd	nd	2.093
Kickboxing	nd	273	586	474	298	289	288	279
Lutas Amadoras	161	195	209	301	159	201	254	276
Minigolfe	nd	nd	30	39	44	45	50	51
Motociclismo	16	13	10	10	21	32	17	219
Motonáutica	4	12	5	6	6	8	105	70
Natação	1.729	1.997	2.187	2.433	2.320	2.596	2.612	2.984
Orientação	148	186	287	214	268	291	459	533
Paraquedismo	75	76	87	55	114	109	109	87
Patinagem	3.597	nd	2.644	2.527	2.643	2.418	2.446	2.689
Pentatlo Moderno	36	36	133	150	71	67	78	111
Pesca Alto Mar	nd	nd	nd	1	1	3	10	1
Pesca Desportiva	119	111	135	117	129	119	137	129
Petanca	23	22	28	58	62	59	64	79
Remo	205	216	224	219	236	271	321	296
Rugby	0	0	0	0	0	76	102	97
Ski Náutico	10	5	7	5	14	11	18	21
Squash	55	27	35	45	nd	nd	nd	nd
Surf	nd	nd	125	75	111	101	175	219
Taekwon-do	81	497	210	373	378	385	453	610
Ténis	1.572	1.611	1.886	1.990	2.545	2.863	3.199	3.172
Ténis de Mesa	1.017	1.158	1.087	980	1.084	1.173	1.168	1.152
Tiro	nd	191	133	169	155	195	195	182
Tiro c/ Arco	69	58	45	43	64	52	47	66
Tiro c. Armas Caça	nd	nd	nd	52	36	49	61	74
Trampolins	2.078	2.132	1.982	2.091	1.711	1.756	1.653	1.687
Triatlo	14	18	62	56	68	81	115	151
Vela	212	320	336	343	329	502	481	618
Voleibol	3.193	3.793	4.324	4.429	5.354	6.301	7.787	8.347
Vôo Livre	23	17	54	52	65	48	44	45
Xadrez	265	342	479	473	521	685	674	779

Quadro 4 - Praticantes por Escalão Etário, Até Juniores, Homens e Mulheres

FEDERAÇÕES	NÚMERO DE PRATICANTES							
	1996	1997	1998	1999	2000	2001	2002	2003
TOTAL	116.129	117.745	135.479	142.082	146.471	152.944	169.751	185.586
Actividades Subaquáticas	nd	nd	nd	0	0	0	0	0
Aeromodelismo	nd	nd	23	25	18	39	31	25
Aeronáutica	nd	nd	nd	nd	0	0	0	0
Aikido	50	53	55	47	60	83	0	0
Andebol	12.447	15.389	15.148	17.101	17.500	17.586	19.827	23.056
Arqueiros	13	17	18	8	7	10	10	9
Artes Marciais Chinesas	nd	71	34	75	78	55	54	38
Atletismo	6.667	7.381	7.391	7.525	7.184	6.656	7.021	7.252
Automobilismo	nd	nd	nd	46	58	65	129	109
Badminton	1.022	995	1.266	1.105	750	969	573	498
Basebol/Softbol	na	nd	nd	nd	nd	nd	nd	nd
Basquetebol	13.225	13.976	14.523	17.178	14.705	16.316	15.569	15.892
Bilhar	0	0	0	0	0	0	0	0
Boxe	60	56	44	49	26	34	26	23
Bridge	0	0	0	0	0	0	0	0
Budo	na	na	na	na	na	125	120	140
Campismo	nd	0	1	22	42	78	112	115
Canoagem	0	1.099	943	856	640	716	687	780
Ciclismo	800	768	737	729	872	739	802	844
Columbofilia	nd	nd	nd	nd	nd	nd	nd	852
Corfebol	86	61	145	119	156	147	280	284
Cultura Física	nd	nd	nd	nd	nd	nd	na	na
Damas	nd	41	35	30	29	28	24	88
Dança	132	34	52	156	280	412	320	240
Desporto para Deficientes	nd	nd	119	nd	228	187	163	297
Desporto Universitário	nd	nd	nd	nd	nd	nd	nd	nd
Equestre	879	589	535	566	185	107	95	716
Esgrima	272	263	179	340	378	450	489	512
Esqui	33	21	13	19	43	48	41	44
Futebol	44.125	45.954	53.872	54.936	56.612	58.464	62.354	69.154
Futebol de Salão	2.738	2.031	1.504	1.385	1.163	1.429	nd	nd
Ginástica	nd	nd	nd	nd	1.178	nd	3.446	2.234
Golfe	403	688	nd	nd	nd	nd	2.946	1.242
Halterofilismo	nd	67	37	19	21	nd	na	na
Hóquei	796	862	nd	291	297	219	259	291
Hovercraft	nd	nd	nd	nd	nd	nd	nd	nd
Jet Ski	0	30	7	23	36	52	69	71
Judo	4.707	5.498	6.166	6.465	7.589	8.480	8.834	8.994
Karaté	nd	nd	nd	nd	nd	nd	nd	3903
Kickboxing	nd	135	288	282	308	419	415	322
Lutas Amadoras	522	636	645	659	438	491	488	479
Minigolfe	nd	nd	30	26	0	0	0	2
Motociclismo	nd	33	33	16	19	66	28	283
Motonáutica	nd	nd	nd	nd	nd	nd	371	205
Natação	3.097	3.605	3.859	4.301	4.057	4.393	4.788	5.110
Orientação	86	98	163	104	113	122	207	288
Paraquedismo	74	75	89	0	0	0	0	0
Patinagem	7.430	nd	7.450	7.132	7.224	6.467	6.864	7.335
Pentatlo Moderno	97	81	366	333	147	112	179	258
Pesca de Alto Mar	0	0	0	2	0	0	26	0
Pesca Desportiva	155	116	156	126	189	210	184	135
Petanca	0	0	0	0	0	29	42	45
Remo	356	502	522	494	461	478	561	540
Rugby	1.513	1.901	2.304	2.546	2.457	2.328	2.249	2.588
Ski Náutico	9	7	4	6	15	20	20	15
Squash	0	3	0	19	nd	nd	nd	nd
Surf	nd	nd	nd	0	214	231	513	283
Taekwondo	159	208	517	897	806	790	924	1.211
Ténis	4.589	3.708	4.991	5.133	6.184	7.074	8.155	7.483
Ténis de Mesa	2.361	2.377	2.149	2.028	2.146	2.178	2.058	2.064
Tiro	nd	0	0	0	0	0	0	0
Tiro com Arco	nd	133	53	69	81	82	131	79
Tiro com Armas de Caça	nd	nd	nd	0	0	0	0	0
Trampolins	1.678	1.859	1.689	1.821	1.839	1.908	1.905	1.893
Triatlo	6	11	82	113	112	155	134	222
Vela	407	466	473	nd	738	611	318	1.195
Voleibol	4.010	4.705	5.210	5.209	6.734	9.113	12.560	13.262
Voo Livre	0	0	0	0	0	0	0	0
Xadrez	1.125	1.142	1.559	1.651	2.054	2.173	2.350	2.586

Quadro 5 - Praticantes por Escalão Etário, Juniores, Homens e Mulheres

FEDERAÇÕES	NÚMERO DE PRATICANTES							
	1996	1997	1998	1999	2000	2001	2002	2003
TOTAL	32.431	33.479	37.088	35.734	39.828	35.095	38.922	40.192
Actividades Subaquáticas	nd	nd	nd	0	0	0	0	0
Aeromodelismo	nd	nd	45	38	32	42	55	40
Aeronáutica	nd	nd	nd	nd	0	0	0	3
Aikido	0	0	0	0	0	0	102	168
Andebol	2.411	1.561	2.432	1.918	1.913	2.132	1.723	1.585
Arqueiros	22	31	37	39	24	26	26	19
Artes Marciais Chinesas	nd	133	67	90	96	23	25	53
Atletismo	1.239	1.233	1.395	1.447	1.310	1.241	1.237	1.159
Automobilismo	nd	nd	nd	98	91	90	41	63
Badminton	157	193	168	169	143	229	94	63
Basebol/Softbol	na	nd	nd	nd	nd	nd	nd	nd
Basquetebol	3.853	3.804	3.864	1.932	3.458	1.597	2.972	1.361
Bilhar	0	0	184	169	152	91	96	90
Boxe	94	76	48	73	42	70	56	56
Bridge	62	67	nd	45	42	29	43	148
Budo	na	na	na	na	na	47	39	66
Campismo	nd	35	29	28	31	55	77	44
Canoagem	nd	352	386	255	272	258	246	226
Ciclismo	359	406	393	416	425	434	399	383
Columbofilia	nd	nd	nd	nd	nd	nd	nd	1.883
Corfebol	162	255	284	290	186	214	168	178
Cultura Física	nd	nd	nd	nd	nd	nd	na	na
Damas	nd	40	51	38	29	36	49	35
Dança	194	38	68	180	213	248	295	293
Desporto para Deficientes	nd	0	0	0	0	0	0	0
Desporto Universitário	nd	nd	nd	nd	nd	nd	nd	nd
Equestre	0	0	0	0	303	294	287	627
Esgrima	157	142	116	129	134	135	127	194
Esqui	38	25	12	7	23	28	28	14
Futebol	14.294	15.201	16.706	17.913	18.098	17.763	17.036	17.805
Futebol de Salão	nd	924	735	521	309	151	nd	nd
Ginástica	nd	nd	nd	nd	2.887	nd	4.363	1.204
Golfe	268	451	nd	nd	nd	nd	264	307
Halterofilismo	nd	96	100	51	47	nd	na	na
Hóquei	0	0	nd	145	131	62	52	71
Hovercraft	nd	nd	nd	nd	nd	nd	nd	nd
Jet Ski	0	0	0	0	3	0	0	0
Judo	1.050	673	783	950	789	852	743	773
Karaté	nd	nd	nd	nd	nd	nd	nd	2.419
Kickboxing	nd	368	907	438	456	370	277	226
Lutas Amadoras	377	442	437	482	322	209	176	195
Minigolfe	0	0	0	0	34	33	37	41
Motociclismo	nd	27	28	20	41	51	43	264
Motonáutica	nd	nd	nd	nd	nd	0	0	0
Natação	559	609	737	798	689	739	734	808
Orientação	79	106	138	127	155	181	210	165
Paraquedismo	0	0	0	60	101	117	117	82
Patinagem	2.154	nd	1.023	1.026	1.129	1.486	1.288	1.341
Pentatlo Moderno	46	26	24	52	35	28	34	39
Pesca de Alto Mar	nd	nd	nd	0	0	0	2	2
Pesca Desportiva	171	202	224	174	130	101	134	223
Petanca	0	41	45	101	102	32	30	37
Remo	219	288	286	212	246	235	205	228
Rugby	530	403	438	370	350	357	343	290
Ski Náutico	10	14	9	7	18	11	17	15
Squash	0	18	21	22	nd	nd	nd	nd
Surf	nd	nd	nd	190	141	130	166	264
Taekwondo	109	438	243	322	455	414	416	484
Ténis	614	910	778	811	730	755	675	1.001
Ténis de Mesa	793	969	1.010	1.091	1.062	1.073	914	795
Tiro	nd	155	76	177	136	148	100	111
Tiro com Arco	nd	38	21	26	23	12	10	12
Tiro com Armas de Caça	nd	nd	nd	160	134	137	134	140
Trampolins	811	790	712	763	315	290	278	309
Triatlo	20	38	60	52	61	46	61	73
Vela	616	726	733	nd	594	831	834	303
Voleibol	560	753	773	824	1.005	963	883	1.003
Voo Livre	0	0	0	0	0	0	0	0
Xadrez	403	382	462	488	181	199	161	411

Quadro 7 - Praticantes por Escalão Etário, Sêniores, Homens e Mulheres, 1996 a 2003

FEDERAÇÕES	NÚMERO DE PRATICANTES							
	1996	1997	1998	1999	2000	2001	2002	2003
TOTAL	78.161	79.947	80.430	93.039	101.716	103.321	117.911	129.348
Actividades Subaquáticas	nd	nd	nd	2.308	2.591	3.198	2.873	2.794
Aeromodelismo	nd	nd	472	551	611	659	730	843
Aeronáutica	nd	nd	nd	nd	3.067	3.313	nd	63
Aikido	250	374	414	476	476	531	536	519
Andebol	2.528	2.551	2.726	2.708	2.619	2.434	2.987	2.653
Arqueiros	143	166	176	164	125	105	130	128
Artes Marciais Chinesas	nd	376	202	239	255	113	191	232
Atletismo	3.201	2.796	3.045	3.182	3.395	3.511	3.570	3.652
Automobilismo	nd	nd	nd	4.319	4.463	3.170	3.335	3.327
Badminton	413	453	485	348	339	640	283	233
Basebol/Softbol	na	nd	nd	nd	nd	nd	nd	nd
Basquetebol	972	1.358	1.444	1.759	2.115	2.081	2.337	2.111
Bilhar	795	534	716	415	443	882	976	1.193
Boxe	309	333	339	227	137	258	245	296
Bridge	933	928	nd	557	588	385	586	487
Budo	na	na	na	na	na	70	110	155
Campismo	nd	243	290	278	551	848	1.018	798
Canoagem	nd	832	904	468	541	576	598	809
Ciclismo	892	1.133	1.198	729	633	970	1.001	1.008
Columbofilia	nd	nd	nd	nd	nd	nd	nd	12.227
Corfebol	223	182	239	260	314	323	259	255
Cultura Física	nd	nd	nd	nd	nd	nd	na	na
Damas	nd	149	131	141	127	143	207	178
Dança	504	66	80	120	124	238	345	264
Desporto para Deficientes	nd	1.078	1.759	2.699	2.007	2.075	1.956	2.426
Desporto Universitário	nd	nd	nd	nd	nd	nd	3.259	nd
Equestre	664	605	564	519	666	614	657	1.076
Esgrima	108	98	107	106	135	139	132	152
Esqui	15	27	22	32	70	71	98	90
Futebol	37.327	36.097	35.473	37.973	39.185	39.056	40.613	41.512
Futebol de Salão	3.739	1.958	2.345	2.312	1.722	1.177	nd	nd
Ginástica	nd	nd	nd	nd	2.274	nd	2.672	2.213
Golfe	3.849	4.380	nd	nd	nd	nd	9.855	7.719
Halterofilismo	nd	75	66	69	67	nd	na	na
Hóquei	343	353	nd	310	291	443	389	392
Hovercraft	nd	nd	nd	nd	nd	nd	nd	nd
Jet Ski	153	nd	173	192	262	343	376	389
Judo	1.139	1.191	1.437	1.844	1.974	2.404	2.304	2.389
Karaté	nd	nd	nd	nd	nd	nd	nd	2856
Kickboxing	nd	824	1.538	1.300	1.270	1.850	2.047	1.806
Lutas Amadoras	270	264	309	388	235	417	707	911
Minigolfe	nd	nd	114	152	153	146	140	139
Motociclismo	nd	868	905	845	954	878	799	816
Motonáutica	nd	nd	nd	nd	nd	nd	93	83
Natação	661	767	808	1.039	813	820	663	925
Orientação	505	582	723	433	591	619	915	987
Paraquedismo	1.006	1.021	1.038	1.048	1.059	1.080	1.054	924
Patinagem	2.953	nd	1.668	1.847	1.966	2.076	1.827	1.917
Pentatlo Moderno	13	24	22	16	5	9	14	12
Pesca de Alto Mar	nd	nd	nd	190	379	503	420	287
Pesca Desportiva	3.924	3.639	3.883	3.641	3.656	3.754	3.648	3.441
Petanca	932	890	842	904	949	714	737	709
Remo	708	407	403	421	459	449	430	419
Rugby	903	822	842	811	914	930	942	1.041
Ski Náutico	15	13	13	5	27	25	43	45
Squash	306	219	253	203	nd	nd	nd	nd
Surf	nd	nd	nd	378	556	815	814	816
Taekwondo	155	636	498	697	702	924	899	1.053
Ténis	1.171	1.589	1.370	1.464	1.495	1.646	1.596	1.818
Ténis de Mesa	924	1.110	1.282	1.201	1.385	1.616	1.668	1.611
Tiro	nd	2.092	2.808	3.089	3.326	4.088	4.763	3.921
Tiro com Arco	nd	166	169	180	226	195	83	179
Tiro com Armas de Caça	nd	nd	nd	2.485	2.196	2.646	2.932	3.551
Trampolins	730	706	616	648	421	478	395	451
Triatlo	200	210	193	191	193	173	376	405
Vela	855	1.207	1.229	nd	1.380	1.319	990	1.365
Voleibol	1.629	1.820	2.045	2.107	2.074	2.210	2.267	2.127
Voo Livre	648	560	774	712	794	821	774	809
Xadrez	1.153	1.175	1.278	1.339	1.371	1.350	1.247	1.341

Quadro 6 - Praticantes por Escalão Etário, Veteranos, Homens e Mulheres, 1996 a 2003

FEDERAÇÕES	NÚMERO DE PRATICANTES							
	1996	1997	1998	1999	2000	2001	2002	2003
TOTAL	1.625	2.640	2.693	7.398	7.584	8.273	9.351	18.454
Actividades Subaquáticas	nd	nd	nd	nd	nd	nd	nd	nd
Aeromodelismo	nd	nd	nd	nd	nd	nd	nd	nd
Aeronáutica	nd	nd	nd	nd	na	na	na	na
Aikido	nd	nd	nd	nd	nd	nd	nd	nd
Andebol	0	0	0	4	0	0	0	0
Arqueiros	0	3	0	0	8	11	12	9
Artes Marciais Chinesas	nd	0	0	59	46	27	49	61
Atletismo	nd	567	589	622	635	677	704	378
Automobilismo	nd	nd	nd	776	825	452	457	483
Badminton	0	0	0	0	0	239	136	137
Basebol/Softbol	na	nd	nd	nd	nd	nd	nd	nd
Basquetebol	0	0	0	0	0	0	0	0
Bilhar	0	0	0	0	0	0	0	0
Boxe	0	0	0	0	0	0	0	0
Bridge	0	0	nd	376	368	504	411	420
Budo	na	na	na	na	na	na	52	59
Campismo	nd	0	0	112	181	275	389	469
Canoagem	nd	25	20	14	18	31	59	48
Ciclismo	nd	nd	nd	2.277	2.311	2.048	1.829	2.059
Columbofilia	nd	nd	nd	nd	nd	nd	nd	3.143
Corfebol	0	0	0	0	0	0	0	0
Cultura Física	nd	nd	nd	nd	nd	nd	na	na
Damas	nd	175	174	149	168	174	171	125
Dança	nd	nd	nd	nd	nd	nd	263	493
Desporto para Deficientes	nd	nd	nd	nd	nd	nd	nd	45
Desporto Universitário	nd	nd	nd	nd	nd	nd	nd	nd
Equestre	0	0	0	0	0	0	111	1
Esgrima	0	0	0	0	0	0	0	0
Esqui	0	0	0	0	4	8	16	16
Futebol	0	0	0	0	0	0	0	0
Futebol de Salão	0	0	0	0	0	0	nd	nd
Ginástica	nd	nd	nd	nd	0	0	0	771
Golfe	0	0	nd	nd	nd	0	0	5.003
Halterofilismo	nd	0	0	0	0	nd	na	na
Hóquei	0	0	nd	106	0	0	0	0
Hovercraft	nd	nd	nd	nd	nd	nd	nd	nd
Jet Ski	0	0	0	48	64	64	128	129
Judo	0	0	0	0	0	0	0	0
Karaté	nd	nd	nd	nd	nd	nd	nd	nd
Kickboxing	0	0	0	0	0	0	0	0
Lutas Amadoras	0	0	0	0	0	0	0	0
Minigolfe	nd	nd	0	0	0	29	32	31
Motociclismo	nd	0	0	31	146	263	228	0
Motonáutica	nd	nd	nd	nd	nd	0	0	0
Natação	0	0	0	0	71	156	165	295
Orientação	0	0	nd	246	331	346	445	474
Paraquedismo	0	0	0	0	0	0	0	0
Patinagem	0	0	0	0	0	0	0	0
Pentatlo Moderno	0	0	0	0	0	0	0	0
Pesca de Alto Mar	0	0	0	0	0	0	0	0
Pesca Desportiva	0	0	0	0	0	0	0	333
Petanca	0	0	0	0	0	325	329	367
Remo	0	0	0	130	104	111	123	139
Rugby	0	0	0	0	0	0	0	0
Ski Náutico	0	0	0	8	3	2	2	22
Squash	0	0	0	137	nd	nd	nd	nd
Surf	nd	nd	nd	0	10	10	12	0
Taekwondo	0	0	0	0	0	0	0	0
Ténis	1.583	1.733	1.764	1.777	1.795	1.950	2.012	2.066
Ténis de Mesa	0	0	0	0	0	0	0	0
Tiro	nd	0	0	66	57	62	70	68
Tiro com Arco	nd	0	0	9	5	8	8	12
Tiro com Armas de Caça	nd	nd	nd	289	259	318	343	442
Trampolins	0	0	0	0	0	0	0	0
Triatlo	42	55	57	65	74	86	129	175
Vela	0	0	0	nd	0	0	529	54
Voleibol	0	0	0	0	0	0	36	16
Voo Livre	0	0	0	0	0	0	0	0
Xadrez	0	82	89	97	101	97	101	111

4.2 - Clubes

Quadro 8 - Total clubes, 1996 a 2003

DISTRITOS	NÚMERO DE CLUBES							
	1996	1997	1998	1999	2000	2001	2002	2003
TOTAL	10.328	5.598	8.809	10.907	8.896	9.984	9.826	9.690
Aveiro	364	294	542	678	573	638	608	642
Beja	98	84	179	237	201	194	202	199
Braga	222	202	448	556	489	517	569	562
Bragança	43	35	82	134	93	103	92	107
Castelo Branco	80	85	144	191	136	151	146	209
Coimbra	256	228	409	519	421	501	474	449
Évora	130	102	214	226	213	221	207	220
Faro	286	326	500	537	490	514	491	525
Guarda	54	52	120	182	123	128	113	109
Leiria	221	237	386	542	396	570	417	465
Lisboa	1.183	1.072	1.576	2.300	1.552	1.798	1.534	1.812
Portalegre	86	90	163	184	163	167	150	191
Porto	692	677	1.247	1.368	1.196	1.473	1.432	1.617
Santarém	362	345	478	608	530	545	517	525
Setúbal	493	426	577	670	584	646	563	629
Viana do Castelo	145	126	227	270	206	257	241	263
Vila Real	85	76	150	224	159	165	163	182
Viseu	68	70	192	293	188	226	208	241
Açores	178	200	330	355	384	383	373	387
Madeira	134	149	199	248	256	310	262	259

4.3 - Treinadores e Árbitros / Juizes

Quadro 9 - Treinadores, 1996 a 2003

FEDERAÇÕES	NÚMERO DE TREINADORES							
	1996	1997	1998	1999	2000	2001	2002	2003
TOTAL	6.104	5.815	13.366	13.817	14.176	16.353	10.011	10.764
Actividades Subaquáticas	nd	nd	121	73	133	121	nd	65
Aeromodelismo	30	34	34	46	66	96	96	nd
Aeronáutica	nm	nm	nm	nm	nm	nm	nm	nm
Aikido	33	34	45	66	76	47	40	65
Andebol	nd	744	887	930	953	946	995	926
Arqueiros	30	34	19	19	19	16	16	17
Artes Marciais Chinesas	46	26	26	39	39	23	53	37
Atletismo	553	514	664	817	1.077	1.095	600	793
Automobilismo	nm	nm	nm	nm	nm	nm	nm	nm
Badminton	48	39	51	60	64	74	40	76
Basebol/Softbol	na	nd	nd	nd	nd	nd	nd	nd
Basquetebol	nd	nd	789	844	966	982	940	924
Bilhar	2	0	0	0	0	0	2	0
Boxe	nd	nd	39	51	32	48	46	46
Bridge	111	nd	nd	nd	nd	1	1	118
Budo	na	na	na	na	na	38	38	33
Campismo	nd	30	24	49	66	77	41	84
Canoagem	nd	nd	34	nd	nd	51	39	109
Ciclismo	151	181	33	81	122	121	174	155
Columbofilia	na	na	na	na	na	na	na	na
Corfebol	27	29	36	40	39	41	nd	24
Cultura Física	nd	nd	nd	nd	nd	nd	nd	na
Damas	nd	nd	nd	nd	0	0	nd	0
Dança	5	12	16	46	17	26	38	16
Desporto para Deficientes	58	57	97	nd	299	304	249	132
Equestre	70	119	179	224	267	267	50	nd
Esgrima	65	74	62	60	68	68	57	nd
Esqui	1	1	2	2	0	0	0	0
Desporto Universitário	nd	nd	nd	nd	nd	nd	48	112
Futebol	340	nd	4.285	3.965	3.299	5.890	nd	826
Futebol de Salão	357	224	208	206	165	153	nd	nd
Ginástica	200	200	302	464	648	202	136	278
Golfe	41	3	96	111	125	147	150	nd
Halterofilismo	nd	nd	20	20	20	nd	na	na
Hóquei	65	nd	nd	37	35	37	31	45
Hovercraft	na	na	nd	nd	nd	nd	nd	nd
Jet Ski	16	nd	0	6	7	11	nd	nd
Judo	188	226	300	206	238	266	286	269
Karaté	nd	nd	nd	nd	nd	nd	797	962
Kickboxing	97	81	117	128	140	110	43	90
Lutas Amadoras	81	93	216	216	190	181	181	nd
Minigolfe	16	nd	14	14	14	14	12	22
Motociclismo	0	0	0	0	0	0	0	0
Motonáutica	0	nd	0	0	0	0	0	12
Natação	181	215	324	397	332	359	737	422
Orientação	129	202	156	109	122	134	66	117
Paraquedismo	15	30	30	30	25	27	28	34
Patinagem	702	nd	1.219	1.331	1.270	1.307	1.387	130
Pentatlo Moderno	39	nd	30	35	35	38	46	36
Pesca Desportiva	nd	7	18	10	8	8	8	0
Pesca Alto Mar	nd	0	0	0	0	nd	nd	0
Petanca	3	0	3	3	3	3	3	3
Remo	61	64	63	73	85	89	40	74
Rugby	170	170	170	121	134	134	140	140
Ski Náutico	6	6	6	6	6	6	nd	7
Squash	10	nd	42	20	nd	nd	nd	nd
Surf	91	113	144	171	191	208	230	26
Taekwondo	25	41	38	63	102	145	nd	198
Ténis	859	1.006	1.079	1.097	1.178	1.199	1.296	1.582
Ténis de Mesa	122	174	249	249	249	249	250	274
Tiro	nd	nd	47	47	50	60	60	88
Tiro com Arco	39	39	31	16	32	31	33	35
Tiro com Armas de Caça	20	20	20	20	20	20	nd	nd
Trampolins	380	312	358	386	356	184	190	390
Triatlo	22	34	67	85	123	148	184	115
Vela	174	174	100	243	167	19	12	119
Voleibol	329	357	396	423	440	443	nd	506
Voo Livre	nd	nd	nd	24	26	37	46	51
Xadrez	96	96	60	38	38	52	56	181

Quadro 10 - Árbitros e Juizes, 1996 a 2003

FEDERAÇÕES	NÚMERO DE ÁRBITROS E JUÍZES							
	1996	1997	1998	1999	2000	2001	2002	2003
TOTAL	9.470	10.052	12.686	13.622	13.118	12.810	12.951	10.595
Actividades Subaquáticas	nd	7	nd	22	0	0	nd	0
Aeromodelismo	96	nd	69	84	111	45	123	nd
Aeronáutica	nd	nd	nd	nd	23	25	20	20
Aikido	nd	nd	nd	nd	nd	nd	nd	nd
Andebol	446	431	600	460	462	243	385	388
Arqueiros	8	8	8	8	8	8	14	11
Artes Marciais Chinesas	12	18	17	23	27	18	21	25
Atletismo	1.195	950	1.020	1.290	1.387	1.402	1.633	1.901
Automobilismo	nd	1.172	1.648	652	1.567	1.873	1.841	nd
Badminton	61	85	123	123	110	135	98	151
Basebol/Softbol	na	nd	nd	nd	nd	nd	nd	nd
Basquetebol	888	886	1.137	1.123	1.025	1.004	1.081	1.076
Bilhar	84	87	92	134	140	180	181	277
Boxe	nd	nd	38	31	26	25	26	28
Bridge	55	nd	55	55	nd	27	nd	85
Budo	na	na	na	na	na	10	33	22
Campismo	0	0	0	3	3	3	3	3
Canoagem	nd	nd	28	nd	nd	42	36	85
Ciclismo	nd	228	104	144	165	189	132	132
Columbofilia	138	nd	148	156	147	182	200	213
Corfebol	20	18	23	25	20	22	nd	18
Cultura Física	nd	nd	nd	nd	nd	nd	nd	na
Damas	nd	nd	nd	nd	10	10	70	0
Dança	3	6	16	22	15	32	49	16
Desporto para Deficientes	10	0	1	1	100	100	170	47
Equestre	218	218	293	190	193	193	230	151
Esgrima	60	50	20	18	24	24	50	50
Esqui	9	9	10	10	18	18	10	0
Desporto Universitário	nd	nd	nd	nd	nd	nd	0	0
Futebol	2.803	3.048	3.270	4.884	3.200	2.916	2.902	2.024
Futebol de Salão	535	585	474	414	312	275	nd	nd
Ginástica	220	240	281	283	229	247	238	817
Golfe	4	12	20	20	25	27	28	30
Halterofilismo	39	39	37	37	37	nd	na	na
Hóquei	40	nd	nd	27	93	24	21	11
Hovercraft	na	na	nd	nd	nd	nd	nd	nd
Jet Ski	9	nd	14	15	18	22	nd	0
Judo	88	89	55	60	43	268	55	305
Karaté	nd	nd	nd	nd	nd	nd	297	293
Kickboxing	103	41	47	57	86	59	70	90
Lutas Amadoras	62	56	75	75	84	72	72	41
Minigolfe	9	nd	144	178	187	208	211	7
Motociclismo	0	0	42	100	115	147	172	0
Motonáutica	20	nd	nd	nd	nd	nd	nd	70
Natação	nd	192	315	315	333	364	380	491
Orientação	18	57	43	34	34	51	63	63
Paraquedismo	10	10	10	10	14	13	14	14
Patinagem	490	nd	227	462	456	456	560	222
Pentatlo Moderno	62	nd	20	28	28	48	66	66
Pesca Desportiva	nd	nd	46	50	60	60	60	0
Pesca Alto Mar	nd	nd	36	nd	88	104	127	0
Petanca	15	14	12	12	12	12	13	13
Remo	37	31	39	40	40	40	45	35
Rugby	30	30	30	39	49	49	59	28
Ski Náutico	18	18	18	20	16	16	nd	8
Squash	43	nd	36	18	nd	nd	nd	nd
Surf	112	124	163	170	195	207	126	45
Taekwondo	56	87	69	80	71	121	nd	113
Ténis	370	166	475	253	214	188	239	187
Ténis de Mesa	33	45	56	60	60	60	168	75
Tiro	nd	nd	209	245	296	62	122	nd
Tiro com Arco	nd	21	49	15	18	12	18	17
Tiro com Armas de Caça	36	50	50	35	68	68	nd	nd
Trampolins	435	435	442	512	527	385	nm	326
Triatlo	37	34	30	32	50	62	53	29
Vela	132	132	109	144	158	26	189	112
Voleibol	185	207	226	242	239	249	nm	201
Voo Livre	nd	nd	nd	0	0	0	35	0
Xadrez	116	116	67	82	82	82	142	163

4.4 - Implantação geográfica

Quadro 11 - Implantação geográfica das federações, 1996 a 2003

FEDERAÇÕES	NÚMERO DE DISTRITOS							
	1996	1997	1998	1999	2000	2001	2002	2003
Actividades Subaquáticas	nd	nd	nd	12	9	11	12	12
Aeromodelismo	2	2	2	6	6	8	7	9
Aeronáutica	nd	nd	nd	nd	nd	nd	nd	1
Aikido	2	5	4	6	4	6	5	6
Andebol	18	19	20	19	19	17	19	20
Arqueiros	2	2	2	2	2	2	2	2
Artes Marciais Chinesas	nd	3	3	3	4	4	3	3
Atletismo	20	20	20	20	20	20	20	20
Automobilismo	10	11	11	18	19	17	17	17
Badminton	10	10	10	10	9	9	10	10
Basebol/Softbol	na	nd	nd	nd	nd	nd	nd	nd
Basquetebol	na	na	na	na	na	na	na	na
Bilhar	4	4	3	5	4	6	6	9
Boxe	5	5	5	4	3	4	3	4
Bridge	9	8	nd	9	9	8	9	9
Budo	na	na	na	na	na	3	4	3
Campismo	nd	3	5	6	9	12	13	10
Canoagem	nd	14	10	8	9	12	11	14
Ciclismo	10	10	13	12	12	11	11	12
Columbofilia	14	14	14	14	15	15	15	18
Corfebol	1	2	3	3	3	2	3	3
Cultura Física	nd	nd	nd	nd	nd	nd	nd	na
Damas	nd	5	5	5	5	5	11	5
Dança	4	3	2	4	5	5	6	4
Desporto para Deficientes	nd	6	13	17	15	16	14	18
Equestre	9	9	7	8	10	10	10	10
Esgrima	5	4	4	5	6	5	6	5
Esqui	1	1	1	0	2	3	2	2
Desporto Universitário	nd	nd	nd	nd	nd	nd	15	15
Futebol	20	20	20	20	20	20	20	20
Futebol de Salão	14	14	13	12	13	9	nd	nd
Ginástica	7	7	8	8	9	9	9	12
Golfe	9	9	9	13	14	15	15	14
Halterofilismo	nd	4	4	1	1	nd	na	na
Hóquei	4	4	nd	3	3	3	3	4
Hovercraft	na	na	nd	nd	nd	nd	nd	nd
Jet Ski	2	nd	2	3	5	5	5	7
Judo	16	16	16	17	17	17	17	16
Karaté	nd	nd	nd	nd	nd	nd	nd	14
Kickboxing	na	na	na	na	na	na	11	11
Lutas Amadoras	5	6	5	5	3	6	6	6
Minigolfe	nd	nd	1	1	1	1	2	2
Motociclismo	12	10	10	12	13	12	12	8
Motonáutica	2	3	2	1	2	5	0	5
Natação	11	12	12	12	12	12	12	12
Orientação	6	8	9	9	10	10	10	9
Paraquedismo	8	8	8	11	8	10	10	9
Patinagem	12	nd	12	12	12	16	16	16
Pentatlo Moderno	2	1	3	3	2	1	2	3
Pesca Desportiva	10	10	10	10	10	10	10	12
Pesca Alto Mar	nd	nd	nd	2	3	4	5	3
Petanca	4	4	3	5	5	6	6	8
Remo	6	6	6	6	5	6	6	6
Rugby	6	4	4	3	6	7	6	6
Ski Náutico	0	0	0	0	1	1	1	1
Squash	3	3	3	2	nd	nd	nd	nd
Surf	nd	nd	7	6	6	8	8	8
Taekwondo	4	6	5	6	6	6	na	7
Ténis	na	na	na	na	na	na	na	17
Ténis de Mesa	14	15	14	14	14	15	15	15
Tiro	nd	10	9	9	9	9	9	10
Tiro com Arco	nd	5	3	2	3	4	2	1
Tiro com Armas de Caça	nd	nd	nd	15	14	13	15	15
Trampolins	10	10	10	11	10	8	13	10
Triatlo	2	2	4	4	4	4	5	5
Vela	na	na	na	na	na	na	na	8
Voleibol	14	13	14	14	18	16	17	17
Voo Livre	6	7	8	5	8	7	7	8
Xadrez	14	12	13	14	14	12	14	15

Quadro 12 - Clubes por distrito e federação, Homens e Mulheres, 2003

FEDERAÇÕES	NÚMERO DE CLUBES										
	Total	Aveiro	Beja	Braga	Bragança	C. Branco	Coimbra	Évora	Faro	Guarda	Leiria
TOTAL DE CLUBES	9.690	642	199	562	107	209	449	220	525	109	465
Actividades Subaquáticas	45	0	1	0	0	0	3	0	5	0	2
Aeromodelismo	44	2	0	3	0	1	4	0	4	0	3
Aeronáutica	26	1	1	2	2	2	1	0	3	1	1
Aikido	33	0	2	3	1	0	1	0	1	0	0
Andebol	456	21	14	25	4	36	7	18	11	10	32
Arqueiros	46	2	0	0	0	1	4	0	0	0	4
Artes Marciais Chinesas	50	0	0	1	1	0	0	0	0	0	1
Atletismo	469	56	12	18	4	23	15	11	22	12	29
Automobilismo	77	1	1	4	2	1	5	3	3	3	3
Badminton	61	na	na	na	na	na	na	na	na	na	na
Basebol	nd	nd	nd	nd	nd	nd	nd	nd	nd	nd	nd
Basquetebol	nd	nd	nd	nd	nd	nd	nd	nd	nd	nd	nd
Bilhar	124	6	0	5	0	0	5	3	7	0	2
Boxe	43	9	0	0	0	0	0	0	5	0	0
Bridge	33	1	1	1	1	1	1	1	3	1	1
Budo	14	3	0	0	0	0	0	0	0	0	0
Campismo	84	3	3	8	1	4	4	0	2	1	2
Canoagem	83	7	3	7	0	4	2	0	5	1	1
Ciclismo	350	49	2	28	6	11	7	3	19	4	17
Columbofilia	768	106	44	53	0	2	37	44	54	0	32
Corfebol	30	0	0	0	0	0	0	0	3	0	1
Cultura Física	nd	nd	nd	nd	nd	nd	nd	nd	nd	nd	nd
Damas	36	2	1	1	0	0	5	1	3	0	3
Dança	59	4	0	4	0	0	0	0	0	0	0
Desporto para Deficientes	139	2	12	2	9	2	5	12	2	7	2
Equestre	79	3	1	6	1	2	5	4	5	1	7
Esgrima	45	2	0	0	0	1	1	2	1	0	0
Esqui	11	0	0	0	0	4	0	0	0	3	0
Desporto Universitário	76	1	0	3	0	4	7	1	1	1	2
Futebol	2.342	154	51	231	41	61	137	41	86	50	155
Futebol de Salão	nd	nd	nd	nd	nd	nd	nd	nd	nd	nd	nd
Ginástica	272	2	0	1	0	1	8	0	35	0	3
Golfe	94	1	0	3	0	0	3	1	21	0	3
Halterofilismo	na	na	na	na	na	na	na	na	na	na	na
Hóquei	20	2	0	0	5	0	0	0	0	0	0
Hovercraft	nd	nd	nd	nd	nd	nd	nd	nd	nd	nd	nd
Jet Ski	25	1	0	3	2	0	1	0	6	0	0
Judo	305		7	10		19	24	6	9	5	18
Karaté	nd	nd	nd	nd	nd	nd	nd	nd	nd	nd	nd
Kickboxing	122	11	0	7	0	0	7	0	8	0	4
Lutas Amadoras	62	0	0	5	0	0	8	0	5	0	0
Minigolfe	9	2	0	1	0	0	0	1	0	0	0
Motociclismo	47	4	0	0	0	0	2	0	6	0	4
Motonáutica	30	0	0	0	0	0	1	0	6	1	2
Natação	320	28	0	0	0	0	18	29	0	0	24
Orientação	75	3	2	5	1	0	2	2	4	0	6
Paraquedismo	27	2	0	3	1	1	0	2	2	0	0
Patinagem	206	18	10	9	1	0	8	4	7	0	15
Pentatlo Moderno	13	0	0	0	0	2	0	1	0	0	1
Pesca de Alto Mar	24	0	0	0	0	0	0	0	8	0	2
Pesca Desportiva	320	26	10	0	0	0	33	0	17	0	0
Petanca	49	0	3	0	0	2	2	0	26	0	2
Remo	54	2	0	0	0	1	7	0	3	0	2
Rugby	31	2	0	0	0	0	4	2	2	0	1
Ski Náutico	10	0	0	1	0	1	0	1	0	0	0
Squash	nd	nd	nd	nd	nd	nd	nd	nd	nd	nd	nd
Surf	75	4	0	0	0	0	1	0	9	0	6
Taekwondo	127	12	0	5	0	0	0	0	0	0	6
Ténis	347	20	4	15	5	13	11	3	23	0	15
Ténis de Mesa	220	10	0	10	8	0	13	10	7	0	5
Tiro	65	0	4	5	0	1	2	1	6	1	2
Tiro com Arco	25	1	0	0	0	0	1	0	1	0	4
Tiro com Armas de Caça	99	5	3	12	3	2	3	6	8	0	6
Trampolins	164	0	0	0	0	0	3	1	31	0	9
Triatlo	39	2	1	1	0	1	1	1	4	0	0
Vela	90	0	0	0	0	0	0	0	10	0	0
Voleibol	504	34	2	43	3	1	22	3	6	3	9
Voo Livre	39	2	0	2	4	0	2	0	1	0	1
Xadrez	158	13	4	16	1	4	6	2	9	4	15

Lisboa	Portalegre	Porto	Santarém	Setúbal	V. Castelo	Vila Real	Viseu	Açores	Madeira	FEDERAÇÕES
1.812	191	1.617	525	629	263	182	241	387	259	TOTAL DE CLUBES
12	0	8	0	5	2	0	0	5	2	Actividades Subaquáticas
12	0	4	5	4	1	0	0	0	1	Aerodelismo
2	0	3	2	0	0	2	1	1	1	Aeronáutica
10	0	4	1	7	0	0	1	2	0	Aikido
94	11	47	14	24	2	16	28	27	15	Andebol
16	3	4	10	1	0	0	1	0	0	Arqueiros
26	0	8	0	1	12	0	0	0	0	Artes Marciais Chinesas
44	12	68	24	32	20	8	18	25	16	Atletismo
12	1	14	3	1	0	4	2	5	9	Automobilismo
na	na	na	na	na	na	na	na	na	na	Badminton
nd	nd	nd	nd	nd	nd	nd	nd	nd	nd	Basebol
nd	nd	nd	nd	nd	nd	nd	nd	nd	nd	Basquetebol
14	0	67	0	8	0	0	0	1	6	Bilhar
17	0	12	0	0	0	0	0	0	0	Boxe
12	1	1	1	1	1	1	1	1	1	Bridge
5	1	1	0	2	1	0	1	0	0	Budo
19	2	17	5	4	3	1	1	2	2	Campismo
7	2	15	3	8	3	1	1	7	6	Canoagem
47	0	90	16	18	4	8	10	3	8	Ciclismo
90	26	143	52	41	29	2	4	4	5	Columbofilia
22	0	0	3	1	0	0	0	0	0	Corfebol
nd	nd	nd	nd	nd	nd	nd	nd	nd	nd	Cultura Física
7	0	5	0	8	0	0	0	0	0	Damas
14	0	7	13	12	4	0	0	0	1	Dança
9	29	2	2	25	1	8	3	3	2	Desporto para Deficientes
15	3	8	10	2	1	0	1	3	1	Equestre
22	1	6	1	2	1	0	3	0	2	Esgrima
3	0	1	0	0	0	0	0	0	0	Esqui
26	1	20	1	3	1	1	2	0	1	Fadu
299	42	396	92	121	63	69	103	76	38	Futebol
nd	nd	nd	nd	nd	nd	nd	nd	nd	nd	Futebol de Salão
94	5	37	35	33	1	5	0	3	9	Ginástica
36	1	9	3	6	1	1	0	3	2	Golfe
na	na	na	na	na	na	na	na	na	na	Halterofilismo
6	0	6	0	1	0	0	0	0	0	Hóquei
nd	nd	nd	nd	nd	nd	nd	nd	nd	nd	Hovercraft
4	0	2	0	0	1	1	0	2	2	Jet Ski
90	5	20	21	24	14		7	21	5	Judo
nd	nd	nd	nd	nd	nd	nd	nd	nd	nd	Karaté
46	1	15	3	11	1	0	0	4	4	Kickboxing
32	0	1	0	11	0	0	0	0	0	Lutas Amadoras
1	0	3	0	0	0	0	1	0	0	Minigolfe
17	0	6	0	6	1	0	0	0	1	Motociclismo
8	0	1	8	1	1	0	0	1	0	Motonáutica
83	8	40	36	0	16	11	0	14	13	Natação
23	0	8	4	8	0	2	1	1	3	Orientação
6	0	4	2	2	0	2	0	0	0	Paraquedismo
30	0	33	11	19	5	0	3	19	14	Patinagem
5	0	0	1	2	0	0	1	0	0	Pentatlo Moderno
6	5	0	3	0	0	0	0	0	0	Pesca de Alto Mar
52	15	76	51	0	10	12	0	0	18	Pesca Desportiva
2	1	2	4	5	0	0	0	0	0	Petanca
11	1	7	0	9	5	2	0	2	2	Remo
11	1	1	1	4	1	1	0	0	0	Rugby
0	1	0	5	1	0	0	0	0	0	Ski Náutico
nd	nd	nd	nd	nd	nd	nd	nd	nd	nd	Squash
26	0	9	0	13	4	0	0	1	2	Surf
33	0	20	15	36	0	0	0	0	0	Taekwondo
94	4	66	10	21	2	9	17	7	8	Ténis
28	0	36	0	13	4	2	6	33	35	Ténis de Mesa
20	1	6	0	7	2	0	0	4	3	Tiro
11	0	2	2	1	0	0	1	1	0	Tiro com Arco
15	2	13	5	5	1	4	1	4	1	Tiro com Armas de Caça
52	2	11	34	17	0	2	0	2	0	Trampolins
18	0	1	4	4	0	0	0	1	0	Triatlo
28	0	28	0	0	0	0	0	15	9	Vela
30	0	184	0	14	43	5	22	70	10	Voleibol
10	2	2	1	7	0	2	0	2	1	Voo Livre
28	1	17	8	17	1	0	0	12	0	Xadrez

4.5 - Apoios Financeiros

Quadro 13 - Apoios financeiros 1996

FEDERAÇÕES	VALORES ORÇAMENTADOS EM EUROS					
	APOIO GLOBAL EM 1996	PRÁTICA e DESENVOLVIMENTO DESPORTIVO	ALTA COMPETIÇÃO	FORMAÇÃO	APETRECHAMENTO	EVENTOS INTERNACIONAIS
TOTAL	28.513.156	16.249.122	5.683.394	573.368	180.814	1.276.424
SUB - Total federações	27.360.483	15.700.243	5.683.394	573.368	180.814	1.121.547
Actividades Subaquáticas	91.280	79.808		2.494	4.988	3.990
Aeromodelismo	22.446	14.964				3.990
Aeronáutica	14.964	14.964				
Aikido	117.218	59.856		7.482		
Andebol	1.986.214	1.367.704	528.726	44.892		4.988
Arqueiros	37.410	32.422				4.988
Artes Marciais Chinesas	49.880	42.398			7.482	
Atletismo	2.802.745	1.351.742	748.197	19.453		69.832
Automobilismo	0					
Badminton	504.783	235.433	74.820	9.976		49.880
Basebol/Softbol	4.988	4.988				
Basquetebol	1.795.673	1.212.079	436.448	59.856	27.434	19.952
Bilhar	160.613	100.757	44.892			14.964
Boxe	129.687	124.699		4.988		
Bridge	32.422	32.422				
Campismo	14.964	14.964				
Canoagem	401.113	60.684	16.211			
Ciclismo	677.866	345.168	207.001	15.962	24.940	29.928
Columbofilia	29.928	14.964			4.988	9.976
Corfebol	23.444	20.950		2.494		
Cultura Física	49.880	47.386				2.494
Damas	19.952	19.952				
Dança	0					
Desporto para Deficientes	391.556	104.748	94.772	7.482		4.988
Equestre	698.317	319.231	254.387			74.820
Esgrima	538.452	310.252	149.639	8.729		39.904
Esqui	17.458	17.458				
Futebol	2.344.350	1.970.252				
Futebol de Salão	162.109	144.651		7.482		9.976
Ginástica	684.351	355.144	274.339		9.976	29.928
Golfe	225.457	115.721	82.302	2.494		9.976
Halterofilismo	289.303	177.073	109.736	2.494		
Hóquei	399.038	234.435		14.964		
Hovercraft	0					
Jet Ski	52.374	52.374				
Judo	1.295.219	418.990	282.659	44.892		124.699
Karaté	79.808	64.844		9.976		
Kickboxing	47.386	39.904		2.494		
Lutas Amadoras	492.314	247.903	99.760	9.976		24.940
MiniGolfe	17.458	7.482		2.494		
Motociclismo	244.411	218.224				26.187
Motonáutica	72.326	44.892			17.458	9.976
Natação	1.376.682	733.233	269.351	59.856		14.964
Orientação	99.760	69.832		19.952		7.482
Paraquedismo	14.964	14.964				
Patinagem	1.180.655	656.917	414.002	14.964	19.952	74.820
Pentatlo Moderno	245.409	105.745	74.820	2.494	12.470	24.940
Pesca de Alto Mar	0					
Pesca Desportiva	184.555	154.627				12.470
Petanca	22.446	22.446				
Remo	780.120	430.962	139.663	29.928		9.976
Rugby	695.823	409.014	139.663	22.446		124.699
Ski Náutico	14.964	14.964				
Squash	188.047	163.107				
Surf	97.266	67.338		9.976	4.988	14.964
Taekwondo	43.645	32.422			6.235	
Tênis	518.750	251.893	229.447	24.940	7.482	
Tênis de Mesa	541.196	316.737	94.772	17.458		24.940
Tiro	299.778	198.023	87.290	6.983	7.482	
Tiro com Arco	62.350	39.904	12.470	9.976		
Tiro com Armas de Caça	536.208	124.699	124.699			12.470
Trampolins	492.314	264.363	214.483	13.468		
Triatlo	187.049	72.326	24.940			89.784
Vela	986.123	360.132	104.748	7.482	14.964	39.904
Voleibol	1.533.804	972.656	349.159	49.880		99.760
Voo Livre	14.964	14.964				
Xadrez	224.459	167.097		2.494	9.976	
SUB - Total Outras	1.152.674	548.879	0	0	0	154.877
Associação Andebol Lisboa	18.954					
Confederação Desporto Portugal	238.377	194.483				43.894
Comité E. de Rink- Hockey	37.410	18.954				12.470
Comité Int. de Rink Hóquei	36.163	36.163				
Clube Náutico Crestuma	8.729					8.729
Clube Naval Santa Maria	49.880					49.880
Comité Olímpico de Portugal	723.257	299.279				
Desporto Universitário	39.904					39.904

SEDES SOCIAIS	PROJECTO ATLANTA	FEDERAÇÕES
938.738	3.611.297	TOTAL
913.798	3.187.319	SUB - Total federações
		Actividades Subaquáticas
		Aerodelismo
3.492		Aeronáutica
		Aikido
49.880		Andebol
39.904		Arqueiros
		Artes Marciais Chinesas
39.904	573.618	Atletismo
		Automobilismo
99.760	34.916	Badminton
		Basebol/Softbol
39.904		Basquetebol
		Bilhar
		Boxe
		Bridge
		Campismo
	324.219	Canoagem
	54.868	Ciclismo
		Columbofilia
		Corfebol
		Cultura Física
		Damas
		Dança
	179.567	Desporto para Deficientes
	49.880	Equestre
	29.928	Esgrima
		Esqui
	374.098	Futebol
		Futebol de Salão
14.964		Ginástica
14.964		Golfe
		Halterofilismo
149.639		Hóquei
		Hovercraft
		Jet Ski
	423.978	Judo
4.988		Karaté
4.988		Kickboxing
69.832	39.904	Lutas Amadoras
7.482		MiniGolfe
		Motociclismo
		Motonáutica
	299.279	Natação
2.494		Orientação
		Paraquedismo
		Patinação
	24.940	Pentatlo Moderno
		Pesca de Alto Mar
17.458		Pesca Desportiva
		Petanca
44.892	124.699	Remo
		Rugby
		Ski Náutico
24.940		Squash
		Surf
4.988		Taekwondo
4.988		Ténis
87.290		Ténis de Mesa
		Tiro
		Tiro com Arco
124.699	149.639	Tiro com Armas de Caça
		Trampolins
		Triatlo
9.976	448.918	Vela
7.482	54.868	Voleibol
		Voo Livre
44.892		Xadrez
24.940	423.978	SUB - Total Outras
18.954		Associação Andebol Lisboa
		Confederação Desporto Portugal
5.986		Comité E. de Rink- Hockey
		Comité Int. de Rink Hóquei
		Clube Náutico Crestuma
		Clube Naval Santa Maria
	423.978	Comité Olímpico de Portugal
		Desporto Universitário

Quadro 14 - Apoios financeiros 1997

FEDERAÇÕES	VALORES ORÇAMENTADOS EM EUROS					
	APOIO GLOBAL EM 1997	PRÁTICA e DESENVOLVIMENTO DESPORTIVO	ALTA COMPETIÇÃO	DESLOCAÇÕES REGIÕES AUTÓNOMAS	RECEITA TOTOBOLA	FORMAÇÃO
TOTAL	36.153.896	18.801.695	6.665.436	1.130.454	3.599.482	658.413
SUB - Total federações	34.738.047	17.627.762	6.665.436	1.130.454	3.599.482	658.413
Actividades Subaquáticas	102.254	79.808				2.494
Aeromodelismo	29.928	19.952				
Aeronáutica	17.458	17.458				
Aikido	85.132	57.362				7.482
Andebol	2.523.917	1.531.310	498.798			44.892
Arqueiros	34.916	34.916				
Artes Marciais Chinesas	59.856	52.374				2.494
Atletismo	3.092.547	1.471.454	872.896			22.446
Automobilismo	0					
Badminton	389.811	251.394	81.055			12.470
Basebol/Softbol	23.688	23.688				
Basquetebol	2.146.677	1.361.718	531.220			64.844
Bilhar	173.332	104.748	48.633			
Boxe	149.639	137.169				4.988
Bridge	39.904	37.410				
Campismo	19.952	19.952				
Canoagem	149.639	149.639				
Ciclismo	1.002.983	434.952	251.893			19.952
Columbofilia	59.856	34.916				
Corfebol	40.901	38.407				2.494
Cultura Física	64.844	49.880				4.988
Damas	29.928	24.940				
Dança	14.964	14.964				
Desporto para Deficientes	313.863	124.699	101.256			7.482
Equestre	720.763	344.171	276.833			24.940
Esgrima	626.989	335.192	162.109			9.976
Esqui	19.952	19.952				
Futebol	7.286.275	1.895.432	314.243	1.130.454	3.599.482	
Futebol de Salão	179.567	159.615				9.976
Ginástica	776.493	395.048	294.291			
Golfe	275.835	168.095	89.784			4.988
Halterofilismo	331.701	192.037	124.699			4.988
Hóquei	339.183	276.833				14.964
Hovercraft	0					
Jet Ski	80.805	55.865				
Judo	987.620	438.942	309.255			44.892
Karaté	99.760	79.808				9.976
Kickboxing	54.868	52.374				2.494
Lutas Amadoras	466.127	265.360	109.736			9.976
MiniGolfe	31.424	24.940				2.494
Motociclismo	306.761	249.399				
Motonáutica	107.242	72.326				2.494
Natação	1.364.212	862.920	299.279			64.844
Orientação	107.242	82.302				19.952
Paraquedismo	29.928	29.928				
Patinagem	1.680.949	748.197	463.882			19.952
Pentatlo Moderno	255.385	115.721	82.302			4.988
Pesca de Alto Mar	42.398	42.398				
Pesca Desportiva	164.603	164.603				
Petanca	24.940	24.940				
Remo	760.168	420.985	202.013			34.916
Rugby	788.101	428.966	182.061			22.446
Ski Náutico	22.446	19.952				2.494
Squash	201.514	166.599				
Surf	109.736	82.302				9.976
Taekwondo	53.870	49.880				
Ténis	573.618	279.327	249.399			24.940
Ténis de Mesa	494.747	344.171	104.748			19.952
Tiro	339.183	214.483	94.772			9.976
Tiro com Arco	124.699	99.760	24.940			
Tiro com Armas de Caça	324.219	137.169	89.784			
Trampolins	563.642	284.315	234.435			14.964
Triatlo	289.303	79.808	74.820			7.482
Vela	1.093.140	473.858	124.699			9.976
Voleibol	1.833.082	1.157.211	371.604			49.880
Voo Livre	47.535	29.928				
Xadrez	192.037	189.543				2.494
SUB - Total outras	1.415.850	1.173.933	0	0	0	0
Ass. Nac. de Futebolistas Seniores	14.964	14.964				
Associação Portuguesa de Surdos	13.966	13.966				
Confederação Desporto Portugal	251.904	251.904				
Comité Européen de Rink-Hóquei	37.410	37.410				
Comité Internacional de Rink Hóquei	36.163	36.163				
Comité Olímpico de Portugal	755.679	698.318				
Desporto Universitário	44.892	34.916				
L. Ginásio Clube	74.820					
Liga de Clubes de Basquetebol	136.172	36.412				
RCFP	49.880	49.880				

CAAD	APETRECHAMENTO	EVENTOS INTERNACIONAIS	RELAÇÕES INTERNACIONAIS	SEDES SOCIAIS	PROJECTO SYDNEY 2000	FEDERAÇÕES
74.171	801.843	1.529.314	13.777	678.365	2.200.945	TOTAL
74.171	569.902	1.519.338	13.777	678.365	2.200.945	SUB - Total federações
	19.952					Actividades Subaquáticas
	9.976					Aeromodelismo
	7.482	12.470	336			Aeronáutica
		124.699			324.219	Aikido
						Anebol
		4.988				Arqueiros
14.964	99.760	137.169			473.858	Artes Marciais Chinesas
						Atletismo
	4.988	39.904				Automobilismo
						Badminton
39.255		24.940		124.699		Basebol/Softbol
		19.952				Basquetebol
	7.482					Bilhar
	2.494					Boxe
						Bridge
						Campismo
	37.410	194.531	1.895		62.350	Canoagem
		24.940				Ciclismo
		9.976				Columbofilia
	4.988					Corfebol
						Cultura Física
						Damas
			619		79.808	Dança
		74.820				Desporto para Deficientes
	62.350	19.952			37.410	Equestre
						Esgrima
		12.470		59.856	274.339	Esqui
		9.976				Futebol
	49.880	29.928	7.347			Futebol de Salão
		12.969				Ginástica
	9.976					Golfe
	12.470	34.916				Halterofilismo
						Hóquei
		24.940				Hovercraft
		19.952				Jet Ski
	9.976				174.579	Judo
						Karaté
	24.940	24.940				Kickboxing
	3.990				31.175	Lutas Amadoras
	17.458	39.904				MiniGolfe
	7.482	24.940				Motociclismo
		12.470				Motonáutica
		4.988			124.699	Natação
						Orientação
	44.892	124.699		279.327		Paraquedismo
	12.470	39.904				Patinagem
						Pentatlo Moderno
						Pesca de Alto Mar
						Pesca Desportiva
		14.964				Petanca
		19.952		134.675	87.290	Remo
						Rugby
		34.916				Ski Náutico
		17.458				Squash
	3.990					Surf
12.470		7.482				Taekwondo
		24.940	937			Tênis
		19.952				Tênis de Mesa
						Tiro
		24.940				Tiro com Arco
		29.928			72.326	Tiro com Armas de Caça
7.482	14.964	24.940		79.808		Trampolins
	85.569	24.940			374.098	Triatlo
		169.591			84.796	Vela
	14.964		2.643			Voleibol
						Voo Livre
						Xadrez
0	231.941	9.976	0	0	0	SUB - Total outras
						Ass. Nac. de Futebolistas Seniores
						Associação Portuguesa de Surdos
						Confederação Desporto Portugal
						Comité Européen de Rink-Hóquei
						Comité Internacional de Rink Hóquei
	57.362					Comité Olímpico de Portugal
		9.976				Desporto Universitário
	74.820					L. Ginásio Clube
	99.760					Liga de Clubes de Basquetebol
						RCFP

Quadro 15 - Apoios financeiros 1998

FEDERAÇÕES	VALORES ORÇAMENTADOS EM EUROS					
	APOIO GLOBAL EM 1998	PRÁTICA e DESENVOLVIMENTO DESPORTIVO	ALTA COMPETIÇÃO	DESLOCAÇÕES REGIÕES AUTÓNOMAS	RECEITA TOTOBOLA	APETRECHAMENTO
TOTAL	35.163.734	19.118.127	6.833.032	977.112	2.398.355	139.663
SUB - Total federações	33.466.124	18.380.702	6.833.032	977.112	2.398.355	39.904
Actividades Subaquáticas	101.007	101.007				
Aeromodelismo	29.429	22.446				
Aeronáutica	0					
Aikido	77.713	69.832				
Andebol	2.370.848	1.745.793	523.738			
Arqueiros	37.410	37.410				
Artes Marciais Chinesas	57.362	54.868				
Atletismo	3.443.342	1.521.334	922.776			
Automobilismo	49.880	49.880				
Badminton	384.074	259.375	84.796			
Basebol/Softbol	39.904	39.904				
Basquetebol	2.234.260	1.511.358	453.906			
Bilhar	172.085	107.242	49.880			
Boxe	142.157	139.663				
Bridge	39.904	39.904				
Campismo	29.588	22.446				
Canoagem	0					
Ciclismo	770.144	448.918	271.346			
Columbofilia	47.386	37.410				
Corfebol	66.280	33.419				
Cultura Física	52.374	52.374				
Damas	27.434	27.434				
Dança	14.964	14.964				
Desporto para Deficientes	335.185	129.687	77.314			
Equestre	766.902	355.394	286.809			
Esgrima	549.925	320.228	168.344			
Esqui	22.446	22.446				
Futebol	5.954.252	1.907.902	331.701	977.112	2.398.355	
Futebol de Salão	184.555	169.591				
Ginástica	934.378	407.518	306.761			
Golfe	296.535	150.637	93.525			39.904
Halterofilismo	367.863	198.272	129.687			
Hóquei	298.281	274.339				
Hovercraft	0					
Jet Ski	72.326	59.856				
Judo	1.145.997	453.906	324.219			
Karaté	86.043	86.043				
Kickboxing	62.350	57.362				
Lutas Amadoras	510.520	274.339	109.736			
MiniGolfe	32.422	27.434				
Motociclismo	289.303	264.363				
Motonáutica	98.762	77.314				
Natação	1.346.804	892.848	309.255			
Orientação	92.278	87.290				
Paraquedismo	73.013	39.904				
Patinagem	1.434.140	789.348	476.352			
Pentatlo Moderno	230.445	120.709	84.796			
Pesca de Alto Mar	46.139	46.139				
Pesca Desportiva	184.555	169.591				
Petanca	27.434	27.434				
Remo	703.305	399.038	209.495			
Rugby	838.998	613.521	189.543			
Ski Náutico	22.446	22.446				
Squash	184.555	164.603				
Surf	113.726	89.784				
Taekwondo	62.350	57.362				
Ténis	625.991	289.303	259.375			
Ténis de Mesa	520.147	355.394	109.736			
Tiro	332.948	220.718	97.266			
Tiro com Arco	134.675	104.748	27.434			
Tiro com Armas de Caça	331.701	142.157	94.772			
Trampolins	584.841	288.056	244.411			
Triatlo	229.087	84.796	77.314			
Vela	1.152.448	490.069	132.181			
Voleibol	1.744.795	1.067.427	386.568			
Voo Livre	39.904	34.916				
Xadrez	213.813	209.495				
SUB - Total outras	1.697.610	737.424	0	0	0	99.760
Maratona Clube Portugal	37.410					
AAV	499	499				
Confederação Desporto Portugal	206.953	206.953				
Comité Européen de Rink-Hóquei	37.410	37.410				
Comité Internacional de Rink Hóquei	36.163	36.163				
Comité Olímpico de Portugal	531.220	456.400				
Liga de Clubes de Basquetebol	99.760					99.760
Liga de Clubes de Futebol	748.197					

FORMAÇÃO	CAAD	RELAÇÕES INTERNACIONAIS	EVENTOS INTERNACIONAIS	SEDES SOCIAIS	PROJECTO SYDNEY 2000	FEDERAÇÕES
750.615	280.823	14.940	1.450.255	918.711	2.282.100	TOTAL
750.615	280.823	14.940	1.412.845	170.514	2.207.280	SUB - Total federações
			6.983			Actividades Subaquáticas
						Aeromodelismo
						Aeronáutica
7.482		399				Aikido
69.832				31.486		Anebol
						Arqueiros
2.494						Artes Marciais Chinesas
69.832	24.940		174.579	56.504	673.377	Atletismo
						Automobilismo
9.976			29.928			Badminton
						Basebol/Softbol
84.796	114.724	4.634	64.844			Basquetebol
			14.964			Bilhar
2.494						Boxe
						Bridge
				7.142		Campismo
						Canoagem
29.928			19.952			Ciclismo
			9.976			Columbofilia
4.988		439	27.434			Corfebol
						Cultura Física
						Damas
7.482		990	19.952		99.760	Dança
			124.699			Desporto para Deficientes
8.978			14.964		37.410	Equestre
						Esgrima
						Esqui
14.964			39.904		284.315	Futebol
4.988			9.976			Futebol de Salão
12.470	7.482	628	199.519			Ginástica
			12.470			Golfe
4.988					34.916	Halterofilismo
4.988			4.988	13.966		Hóquei
						Hovercraft
			12.470			Jet Ski
49.879	34.916	6.245	14.964		261.869	Judo
						Karaté
4.988						Kickboxing
14.964	29.928		18.705		62.849	Lutas Amadoras
			4.988			MiniGolfe
			24.940			Motociclismo
2.494			18.954			Motonáutica
41.824			49.880		52.997	Natação
			4.988			Orientação
2.494		687	29.928			Paraquedismo
34.916			103.750	29.775		Patinagem
7.482	4.988		12.470			Pentatlo Moderno
						Pesca de Alto Mar
			14.964			Pesca Desportiva
						Petanca
34.916					59.856	Remo
22.446				13.488		Rugby
						Ski Náutico
			19.952			Squash
8.978			14.964			Surf
4.988						Taekwondo
39.904	22.446		14.964			Tênis
22.446						Tênis de Mesa
9.976		918	17.458	14.196		Tiro
2.494			4.988			Tiro com Arco
			19.952		74.820	Tiro com Armas de Caça
17.458			34.916			Trampolins
9.976	24.940		29.928	2.134		Triatlo
			54.868		475.329	Vela
69.832	16.460		114.724		89.784	Voleibol
4.988						Voo Livre
2.494				1.823		Xadrez
0	0	0	37.410	748.197	74.820	SUB - Total outras
			37.410			Maratona Clube Portugal
						AAV
						Confederação Desporto Portugal
						Comité Européen de Rink-Hóquei
						Comité Internacional de Rink Hóquei
					74.820	Comité Olímpico de Portugal
						Liga de Clubes de Basquetebol
				748.197		Liga de Clubes de Futebol

Quadro 16 - Apoios financeiros 1999

FEDERAÇÕES	VALORES ORÇAMENTADOS EM EUROS					
	APOIO GLOBAL EM 1998	PRÁTICA e DESENVOLVIMENTO DESPORTIVO	ALTA COMPETIÇÃO	DESLOCAÇÕES REGIÕES AUTÓNOMAS	RECEITA TOTOBOLA	FORMAÇÃO
TOTAL	38.714.692	19.166.613	7.435.830	1.158.941	3.772.701	2.259.400
SUB - Total federações	37.783.631	18.381.451	7.435.830	1.158.941	3.772.701	2.259.400
Actividades Subaquáticas	102.254	102.254				
Aeromodelismo	22.446	22.446				
Aeronáutica	0					
Aikido	84.132	76.067				7.482
Andebol	2.391.536	1.556.249	768.149			24.940
Arqueiros	37.410	37.410				
Artes Marciais Chinesas	44.892	44.892				
Atletismo	3.566.405	1.556.249	1.246.995			69.832
Automobilismo	54.868	54.868				
Badminton	360.182	264.363	84.796			11.023
Basebol/Softbol	34.916	34.916				
Basquetebol	2.904.356	1.511.358	556.160			90.921
Bilhar	147.145	107.242	39.904			
Boxe	139.663	139.663				
Bridge	39.904	39.904				
Campismo	21.199	19.952				1.247
Canoagem	269.351	199.519	69.832			
Ciclismo	869.405	458.395	266.857			44.393
Columbofilia	37.410	37.410				
Corfebol	40.901	35.913				4.988
Cultura Física	52.374	52.374				
Damas	0					
Dança	13.966	13.966				
Desporto para Deficientes	344.171	132.181	79.808			7.482
Equestre	633.473	359.134	274.339			
Esgrima	554.663	320.228	174.579			4.988
Esqui	17.458	17.458				
Futebol	9.721.406	1.907.902	331.701	1.158.941	3.772.701	1.521.334
Futebol de Salão	167.097	164.603				2.494
Ginástica	832.464	414.002	314.243			20.670
Golfe	249.399	153.380	96.019			
Halterofilismo	132.181	92.278	39.904			
Hóquei	284.315	279.327				4.988
Hovercraft	0					
Jet Ski	62.350	62.350				
Judo	1.193.214	463.882	331.701			64.934
Karaté	86.043	86.043				
Kickboxing	64.844	64.844				
Lutas Amadoras	525.234	279.826	109.736			14.964
MiniGolfe	24.940	24.940				
Motociclismo	271.845	271.845				
Motonáutica	81.055	81.055				
Natação	1.583.683	910.306	309.255			64.844
Orientação	102.927	89.784				12.470
Paraquedismo	65.376	59.856				
Patinagem	1.375.070	835.487	488.822			34.916
Pentatlo Moderno	231.941	124.699	87.290			
Pesca de Alto Mar	48.633	48.633				
Pesca Desportiva	202.013	202.013				
Petanca	24.940	24.940				
Remo	675.316	404.026	224.459			34.916
Rugby	600.553	473.858	111.731			14.964
Ski Náutico	19.952	19.952				
Squash	169.591	169.591				
Surf	102.254	92.278				9.976
Taekwondo	66.091	61.103				4.988
Ténis	630.979	291.797	264.363			39.904
Ténis de Mesa	496.429	355.394	115.222			24.940
Tiro	284.315	187.049	97.266			
Tiro com Arco	113.501	109.736				3.766
Tiro com Armas de Caça	321.725	142.157	99.760			
Trampolins	557.821	294.291	244.411			19.119
Triatlo	206.482	97.266	69.832			14.445
Vela	1.229.711	498.798	139.663			11.148
Voleibol	1.940.573	1.097.355	399.038			69.832
Voo Livre	34.916	34.916				
Xadrez	217.975	215.481				2.494
SUB - Total outras	931.061	785.162	0	0	0	0
Clube de Montanhismo da Guarda	0					
Associação Rec. e Cult. Figueiró da Granja	3.741					
Centro de Atletismo do Porto	37.410					
Confederação Desporto Portugal	85.419	85.419				
Comité Olímpico de Portugal	717.147	617.387				
Grupo Desp. Parlamentar da Assemb. Republica	4.988					
Liga Clubes Basquetebol	82.356	82.356				

CAAD	INSTALAÇÃO ASSENTOS ESTÁDIO FUTEBOL	RELAÇÕES INTERNACIONAIS	APETRECHAMENTO	EVENTOS INTERNACIONAIS	SEDES SOCIAIS	PROJECTO SYDNEY 2000	FEDERAÇÕES
511.268	729.549	48.179	68.585	1.119.517	0	2.444.110	TOTAL
511.268	729.549	48.179	64.844	1.077.119	0	2.344.350	SUB - Total federações
							Actividades Subaquáticas
							Aerodelismo
							Aeronáutica
		583					Aikido
		17.258		24.940			Anebol
							Arqueiros
69.832						623.497	Artes Marciais Chinesas
							Atletismo
							Automobilismo
							Badminton
199.519		748		545.650			Basebol/Softbol
							Basquetebol
							Bilhar
							Boxe
							Bridge
							Campismo
							Canoagem
				99.760			Ciclismo
							Columbofilia
							Corfebol
							Cultura Física
							Damas
							Dança
						124.699	Desporto para Deficientes
14.964						39.904	Equestre
							Esgrima
							Esqui
	729.549					299.279	Futebol
19.952		1.247		62.350			Futebol de Salão
							Ginástica
							Golfe
							Halterofilismo
							Hóquei
							Hovercraft
39.904		3.492				289.303	Jet Ski
							Judo
							Karaté
45.889						74.820	Kickboxing
							Lutas Amadoras
							MiniGolfe
							Motociclismo
							Motonáutica
				149.639		149.639	Natação
		673					Orientação
		5.520					Paraquedismo
19.952		15.845					Patinagem
							Pentatlo Moderno
							Pesca de Alto Mar
							Pesca Desportiva
							Petanca
		1.939		9.976			Remo
							Rugby
							Ski Náutico
							Squash
							Surf
34.916							Taekwondo
		873					Tênis
							Tênis de Mesa
							Tiro
						79.808	Tiro com Arco
							Tiro com Armas de Caça
24.940							Trampolins
6.484						573.618	Triatlo
34.916			64.844	184.805		89.784	Vela
							Voleibol
							Voo Livre
							Xadrez
0	0	0	3.741	42.398	0	99.760	SUB - Total outras
			3.741				Clube de Montanhismo da Guarda
				37.410			Associação Rec. e Cult. Figueiró da Granja
							Centro de Atletismo do Porto
							Confederação Desporto Portugal
						99.760	Comité Olímpico de Portugal
				4.988			Grupo Desp. Parlamentar da A. da Republica
							Liga Clubes Basquetebol

Quadro 17 - Apoios financeiros 2000

FEDERAÇÕES	VALORES ORÇAMENTADOS EM EUROS						
	APOIO GLOBAL EM 1998	PRÁTICA e DESENVOLVIMENTO DESPORTIVO	ALTA COMPETIÇÃO	DESLOCAÇÕES REGIÕES AUTONOMAS	RECEITA TOTOBOLA	FORMAÇÃO	PUBLICAÇÕES
TOTAL	38.652.172	19.195.880	6.443.721	1.142.966	3.528.126	873.326	7.939
SUB - Total federações	36.606.835	18.487.321	6.443.721	1.142.966	3.528.126	873.326	7.939
Actividades Subaquáticas	74.820	74.820					
Aeromodelismo	19.952	19.952					
Aeronáutica	4.988	4.988					
Aikido	79.209	69.832				7.981	
Andebol	2.350.490	1.566.225	768.149			16.116	
Arqueiros	32.422	32.422					
Artes Marciais Chinesas	39.904	39.904					
Atletismo	4.292.156	1.581.189	947.716			62.350	
Automobilismo	244.411	54.868					
Badminton	386.568	259.375	84.796			12.470	
Basebol/Softbol	0	0					
Basquetebol	2.289.482	1.546.273	498.798			94.772	
Bilhar	134.675	94.772	39.904				
Boxe	134.675	129.687				4.988	
Bridge	49.880	49.880					
Budo	9.976	9.976					
Canoagem	17.458	17.458					
Canoagem	0						
Ciclismo	1.030.018	715.775				39.904	
Columbofilia	42.398	42.398					
Corfebol	45.565	35.913				7.482	
Cultura Física	13.093	13.093					
Damas	19.952	19.952					
Dança	19.952	19.952					
Desporto para Deficientes	529.494	132.181	79.808			14.964	
Equestre	693.329	623.497					
Esgrima	705.395	309.255	174.579			2.090	
Esqui	12.470	12.470					
Futebol	7.208.884	1.907.902	331.701	1.142.966	3.528.126	162.105	
Futebol de Salão	164.603	159.615				4.988	
Ginástica	1.111.591	399.038	314.243			34.916	4.260
Golfe	451.412	159.615	96.019			4.988	
Halterofilismo	859						
Hóquei	270.598	269.351				1.247	
Hovercraft	0						
Jet Ski	92.278	67.338					
Judo	1.299.061	468.870	331.701			62.350	
Karaté	89.784	89.784					
Kickboxing	72.326	72.326					
Lutas Amadoras	480.530	279.826	109.736			14.964	3.679
MiniGolfe	14.964	14.964					
Motociclismo	483.834	271.845					
Motonáutica	77.314	77.314					
Natação	1.371.609	910.306	309.255			42.313	
Orientação	164.603	84.796				14.964	
Paraquedismo	66.438	49.880				748	
Patinagem	1.564.729	971.160	498.798			44.892	
Pentatlo Moderno	231.941	124.699	87.290			4.988	
Pesca de Alto Mar	39.904	39.904					
Pesca Desportiva	174.579	174.579					
Petanca	49.880	24.940					
Remo	663.796	404.026	224.459			34.916	
Rugby	736.974	473.858	189.543			14.964	
Ski Náutico	12.470	12.470					
Squash	0						
Surf	84.796	84.796					
Taekwondo	69.832	64.844				4.988	
Ténis	601.051	291.797	249.399			39.904	
Ténis de Mesa	514.311	355.394	115.222			24.940	
Tiro	189.543	149.639	39.904				
Tiro com Arco	99.760	99.760					
Tiro com Armas de Caça	339.183	149.639	99.760				
Trampolins	553.686	294.291	244.411			14.984	
Triatlo	203.849	97.266	69.832			12.470	
Vela	1.411.598	573.618	139.663				
Voleibol	2.107.172	1.097.355	399.038			64.594	
Voo Livre	49.880	34.916					
Xadrez	214.483	209.495				4.988	
SUB - Total outras	2.045.337	708.559	0	0	0	0	0
Comité Olímpico de Portugal / Doping	95.803	95.803					
Comité Olímpico de Portugal	1.611.117	404.026					
Confederação Desporto Portugal	79.808	79.808					
Clube Montanhismo Guarda	0						
Liga Clubes Basquetebol	54.102	54.102					
Lisboa Ginásio Clube	74.820	74.820					
Maratona C. Portugal	72.326						
S.C. Caminhense	37.410						
Desporto Universitário	9.976						
Cl. Náutico Crestuma	9.976						

CAAD	INSTALAÇÃO ASSENTOS ESTÁDIO FUTEBOL	RELAÇÕES INTERNACIONAIS	APETRECHAMENTO	EVENTOS INTERNACIONAIS	SEDES SOCIAIS	PROJECTO SYDNEY 2000	FEDERAÇÕES
441.436	136.085	131.115	37.410	2.343.452	1.148.482	3.222.234	TOTAL
441.436	136.085	131.115	0	2.251.175	400.285	2.763.340	SUB - Total federações
							Actividades Subaquáticas
							Aeromodelismo
		1.397					Aeronáutica
							Aikido
							Andebol
							Arqueiros
124.699		99.760		648.437		828.005	Artes Marciais Chinesas
				9.976	179.567		Atletismo
				29.928			Automobilismo
							Badminton
149.639							Basebol/Softbol
							Basquetebol
							Bilhar
							Boxe
							Bridge
							Budo
							Campismo
							Canoagem
				274.339			Ciclismo
		2.170					Columbofilia
							Corfebol
							Cultura Física
							Damas
		8.250				294.291	Dança
							Desporto para Deficientes
4.988				69.832			Esgrima
				154.627		59.856	Esqui
	136.085						Futebol
							Futebol de Salão
9.976				349.159			Ginástica
					190.790		Golfe
		859					Halterofilismo
							Hóquei
							Hovercraft
				24.940			Jet Ski
19.952		3.084		14.066		399.038	Judo
							Karaté
44.892				7.482		19.952	Kickboxing
							Lutas Amadoras
							MiniGolfe
				211.989			Motociclismo
9.976						99.760	Motonáutica
				64.844			Natação
		5.834		9.976			Orientação
				49.880			Paraquedismo
14.964							Patinagem
							Pentatlo Moderno
							Pesca de Alto Mar
				24.940			Pesca Desportiva
		394					Petanca
		3.741		24.940	29.928		Remo
							Rugby
							Ski Náutico
							Squash
							Surf
19.952							Taekwondo
							Tênis
		3.791		14.964			Tênis de Mesa
							Tiro
						89.784	Tiro com Arco
							Tiro com Armas de Caça
							Trampolins
		1.836		22.446			Triatlo
						698.317	Vela
42.398				229.447		274.339	Voleibol
				14.964			Voo Livre
							Xadrez
0	0	0	37.410	92.278	748.197	458.894	SUB - Total outras
					748.197	458.894	Comité Olímpico de Portugal / Doping
							Comité Olímpico de Portugal
							Confederação Desporto Portugal
							Clube Montanhismo Guarda
							Liga Clubes Basquetebol
							Lisboa Ginásio Clube
			37.410	72.326			Maratona C. Portugal
				9.976			S.C. Caminhense
				9.976			Desporto Universitário
							Cl. Náutico Crestuma

Quadro 18 - Apoios financeiros 2001

FEDERAÇÕES	VALORES ORÇAMENTADOS EM EUROS					
	APOIO GLOBAL EM 2001	DESENVOLVIMENTO DA PRÁTICA DESPORTIVA	ALTA COMPETIÇÃO	APETRECHAMENTO	DESLOCAÇÕES ILHAS	RECEITA TOTOBOLA
TOTAL	34.618.803	16.984.392	6.599.594	97.266	1.934.231	2.249.500
SUB-Total federações	33.583.970	16.183.521	6.599.594	89.784	1.934.231	2.249.500
Actividades Subaquáticas	74.820	74.820				
Aeromodelismo	17.458	17.458				
Aeronáutica	22.446	22.446				
Aikido	71.089	59.856				
Andebol	2.439.121	1.346.754	917.788			
Arqueiros	39.904	29.928				
Artes Marciais Chinesas	35.127	34.916				
Atletismo	3.170.473	1.336.778	947.716			
Automobilismo	119.711	54.868				
Badminton	320.244	221.965	84.796			
Basebol/Softbol	0					
Basquetebol	2.263.648	1.356.730	498.798			
Bilhar	117.218	79.808	37.410			
Boxe	94.772	89.784				
Bridge	39.904	39.904				
Budo	4.988	4.988				
Campismo	49.880	49.880				
Canoagem	149.639	109.736	39.904			
Ciclismo	2.207.884	623.497	64.844			
Columbofilia	44.892	34.916				
Corfebol	57.362	47.386				
Cultura Física	0					
Damas	19.952	19.952				
Dança	14.964	14.964				
Desporto para Deficientes	433.106	174.580	79.808			
Equestre	591.076	523.738				
Esgrima	665.396	264.363	149.639			
Esqui	14.964	14.964				
Futebol	5.973.916	1.646.033	331.701		1.716.755	2.249.500
Futebol de Salão	147.145	139.663				
Ginástica	1.047.476	359.134	249.399			
Golfe	269.351	154.627	89.784			
Halterofilismo	0					
Hóquei	250.105	229.447				
Hovercraft	0					
Jet Ski	84.796	54.868				
Jogo do Pau	9.976	9.976				
Judo	1.214.173	438.942	339.183			
Karaté	0					
Kickboxing	75.443	75.443				
Lutas Amadoras	389.063	239.423	79.808			
MiniGolfe	12.470	12.470				
Motociclismo	249.399	224.459				
Motonáutica	62.350	62.350				
Natação	1.196.693	773.137	324.219			
Orientação	102.189	79.808				
Paraquedismo	60.604	59.856				
Patinagem	1.685.835	857.332	498.798		217.476	
Pentatlo Moderno	197.025	104.748	69.832			
Pesca de Alto Mar	39.904	39.904				
Pesca Desportiva	134.675	134.675				
Petanca	24.940	24.940				
Remo	583.594	344.171	204.507			
Rugby	634.721	409.014	189.543			
Ski Náutico	31.724	14.964				
Squash	0					
Surf	82.302	72.326				
Taekwondo	99.760	64.844	27.434			
Ténis	588.582	289.303	209.495			
Ténis de Mesa	456.899	299.279	115.222			
Tiro	169.591	124.699	24.940			
Tiro com Arco	92.278	79.808	12.470			
Tiro com Armas de Caça	219.471	124.699	94.772			
Trampolins	576.112	249.399	244.411			
Triatlo	226.953	84.796	74.820			
Vela	1.300.762	488.822	199.519	89.784		
Voleibol	1.981.719	947.716	399.038			
Voo Livre	52.374	44.892				
Xadrez	179.567	174.579				
SUB-Total outras	1.034.832	800.871	0	7.482	0	0
Aero Clube da Madeira	9.976	9.976				
APOGESD	9.976					
Assoc. Clubes Desp. Amador de Portugal	2.494					
Assoc. Solidariedade Académico Leiria	998					
Associação Académica U. Aveiro	3.741					
Associação Futebol Lisboa	54.868					
Associação Nac. Desportos Gelo	9.976	9.976				
CISEP	11.059					
Clube Náutico Crestuma	7.482					
Comité Olímpico de Portugal	411.010	411.010				
Comité Olímpico de Portugal / Doping	99.760	99.760				
Confederação Desporto Portugal	8.629	8.629				
Confederação Treinadores	7.482			7.482		
Desporto Universitário	39.904	39.904				
FECDEF	2.494					
Forum do desporto Português	4.988					
Fundação Port. Cardiologia	7.781	7.781				
Futebol Clube Famalicão	2.494					
Jogo do Pau	344					
Liga C. Basquetebol	176.426	176.426				
Lisboa Ginásio Clube	0					
Maratona C. Portugal	102.254					
S.C. Caminhense	37.410	37.410				
SD IND Santarém	842					
Semanário Transmontano	1.247					
Simpósio Internacional de Futebol	4.988					
Sociedade Port. Medicina Desportiva	14.964					
UTAD	1.247					

FORMAÇÃO	CAR	RELAÇÕES INTERNACIONAIS	EVENTOS INTERNACIONAIS	SEDES SOCIAIS	PROJECTO ATENAS 2004	FEDERAÇÕES
929.699	558.654	109.120	2.940.294	364.522	1.851.532	TOTAL
867.823	558.654	109.120	2.830.558	309.654	1.851.532	SUB - Total federações
						Actividades Subaquáticas
						Aeromodelismo
						Aeronáutica
9.976		1.257				Aikido
49.880					124.699	Anebol
			9.976			Arqueiros
211						Artes Marciais Chinesas
67.338	149.639	5.102	204.507		459.393	Atletismo
			64.844			Automobilismo
11.740		1.743				Badminton
						Basebol/Softbol
94.772	174.579	39.010	99.760			Basquetebol
						Bilhar
4.988						Boxe
						Bridge
						Budo
						Campismo
39.904		823	1.478.816			Canoagem
			9.976			Ciclismo
9.976						Columbofilia
						Corfebol
						Cultura Física
						Damas
19.952			19.952	39.056	99.760	Dança
7.482			59.856			Desporto para Deficientes
9.976	14.964		44.892		181.562	Equestre
						Esgrema
		29.928				Esqui
7.482						Futebol
39.904			399.038			Futebol de Salão
	9.976		14.964			Ginástica
						Golfe
4.988		15.670				Halterofilismo
						Hóquei
4.988			24.940			Hovercraft
						Jet Ski
67.338	24.940	2.843	14.964		325.964	Jogo do Pau
						Judo
						Karaté
14.964	49.880		4.988			Kickboxing
			24.940			Lutas Amadoras
						MiniGolfe
						Motociclismo
64.844	19.952	4.566			9.976	Motonáutica
17.393			4.988			Natação
748						Orientação
44.892			67.338			Paraquedismo
7.482	14.964					Patinagem
						Pentatlo Moderno
						Pesca de Alto Mar
						Pesca Desportiva
34.916						Petanca
17.458		2.495	14.964	1.247		Remo
		1.796	14.964			Rugby
						Ski Náutico
						Squash
9.976						Surf
7.482						Taekwondo
39.904	24.940		24.940			Ténis
27.434			14.964			Ténis de Mesa
					19.952	Tiro
						Tiro com Arco
22.446			59.856			Tiro com Armas de Caça
14.964	34.916		17.458			Trampolins
14.964			24.940			Triatlo
64.594	39.904	3.887	109.736	269.351	478.846	Vela
7.482					151.380	Voleibol
4.988						Voo Livre
61.876	0	0	109.736	54.868	0	Xadrez
						SUB-Total outras
9.976						Aero Clube da Madeira
2.494						APOGESD
998						Assoc. Clubes Desp. Amador de Portugal
3.741						Assoc. Solidariedade Académico Leiria
				54.868		Associação Académica U. Aveiro
						Associação Futebol Lisboa
11.059						Associação Nac. Desportos Gelo
			7.482			CISEP
						Clube Náutico Crestuma
						Comité Olímpico de Portugal
						Comité Olímpico de Portugal / Doping
						Confederação Desporto Portugal
						Confederação Treinadores
2.494						Desporto Universitário
4.988						FECDEF
						Forum do desporto Português
2.494						Fundação Port. Cardiologia
344						Futebol Clube Familiarção
						Jogo do Pau
						Liga C. Basquetebol
			102.254			Lisboa Ginásio Clube
						Maratona C. Portugal
842						S.C. Caminhense
1.247						SD IND Santarém
4.988						Semanário Transmontano
14.964						Simpósio Internacional de Futebol
1.247						Sociedade Port. Medicina Desportiva
						UTAD

Quadro 19 - Apoios financeiros 2002

FEDERAÇÕES	VALORES ORÇAMENTADOS EM EUROS						
	APOIO GLOBAL EM 2002	DESENVOLVIMENTO DA PRÁTICA DESPORTIVA	ALTA COMPETIÇÃO	DESLOCAÇÕES ILHAS	RECEITA TOTOBOLA	APETRE-CHAMENTO	EVENTOS INTERNACIONAIS
TOTAL	36.731.700	17.857.033	6.559.682	897.204	2.128.129	906.060	2.398.292
Sub-Total federações	35.689.695	17.289.014	6.559.682	897.204	2.128.129	831.240	2.098.922
Actividades Subaquáticas	84.796	84.796					
Aeromodelismo	19.952	19.952					
Aeronáutica	24.950	19.950				5.000	
Aikido	81.135	59.860				7.480	
Andebol	3.246.941	1.496.390	851.080				374.100
Arqueiros	33.980	29.930				2.400	
Artes Marciais Chinesas	24.940	24.940					
Atletismo	3.458.842	1.346.750	947.720			199.510	62.350
Automobilismo	173.917	74.820				34.920	62.000
Badminton	417.100	270.000	93.500				
Basquetebol	2.277.902	1.656.000	399.050				
Bilhar	99.762	79.810	19.952				
Boxe	142.747	74.820				10.880	
Bridge	39.910	29.930				9.980	
Budo	15.000	15.000					
Campismo	168.750	24.940				12.470	
Canoagem	150.000	110.000	40.000				
Ciclismo	785.240	498.800	99.760			57.360	
Columbofilia	65.370	34.920				22.450	
Corfebol	63.590	44.900					10.000
Damas	26.440	26.440					
Dança	29.930	29.930					
Desporto para Deficientes	394.171	144.650	79.810			14.970	
Equestre	532.500	379.100	19.950				25.000
Esgrima	1.215.198	274.340	174.580			5.000	463.882
Esqui	19.955	14.965				4.990	
Futebol	5.147.060	1.745.790	331.700	897.204	2.128.129		
Futebol de Salão	165.709	159.620					
Ginástica	1.401.071	364.123	199.520			49.880	600.000
Golfe	314.326	199.520	74.820				30.000
Hóquei	323.334	249.400					30.000
Jet Ski	99.765	54.870	14.965				29.930
Judo	1.507.520	500.000	411.510			30.000	10.000
Karaté	110.967	84.800				9.980	
Kickboxing	89.146	84.796					
Lutas Amadoras	414.490	249.400	49.880			37.410	
MiniGolfe	18.955	14.965				3.990	
Motociclismo	324.230	174.580	29.930			30.930	74.820
Motonáutica	62.370	49.900				7.980	
Natação	1.535.232	947.720	399.000				
Orientação	100.590	79.810				7.740	
Paraquedismo	64.850	59.860				4.990	
Patinagem	1.605.267	847.957	548.680			49.880	74.820
Pentatlo Moderno	182.769	49.880	74.820			32.420	
Pesca de Alto Mar	56.850	39.910				9.980	
Pesca Desportiva	119.735	109.735					10.000
Petanca	27.440	24.940				2.500	
Remo	625.370	349.160	199.520			24.940	
Rugby	658.460	374.100	169.690			39.910	
Ski Náutico	19.455	14.965				4.490	
Surf	99.510	74.820				15.470	
Taekwondo	122.640	91.120				4.990	
Ténis	661.814	299.280	149.640			7.500	
Ténis de Mesa	459.078	436.450					
Tiro	218.693	149.640	29.940			9.980	
Tiro com Arco	79.810	79.810					
Tiro com Armas de Caça	249.410	149.650	99.760				
Trampolins	531.910	274.340	224.460			16.460	
Triatlo	344.920	109.750	104.745				67.380
Vela	1.663.545	498.800	124.700			24.940	24.940
Voleibol	2.465.307	1.270.000	597.000				149.700
Voo Livre	56.120	34.920				9.980	
Xadrez	168.960	124.700				7.490	
Sub-Total outras	1.042.005	568.019	0	0	0	74.820	299.370
Clube Natação Rio Maior	12.500						12.500
Comité Olímpico de Portugal / Doping	117.753	102.753					
Comité Olímpico de Portugal	483.835	399.039					
Confederação Desporto Portugal	51.227	51.227					
Confederação Treinadores	15.000	15.000					
S.C. Covilhã	74.820					74.820	
Sporting Clube de Portugal	162.110						162.110
Maratona C. Portugal	124.760						124.760

SEDES SOCIAIS	PROJECTO ATENAS 2004	ENQUADRAMENTO TÉCNICO E DIRIGENTES	DESPORTO PARA TODOS	FORMAÇÃO	CAR	RELAÇÕES INTERNACIONAIS	FEDERAÇÕES
50.892	3.166.543	1.337.324	131.340	829.321	395.379	74.501.00	TOTAL
50.892	3.081.747	1.337.324	131.340	814.321	395.379	0	SUB - Total federações
							Actividades Subaquáticas
							Aeromodelismo
							Aeronáutica
		2.490		11.305			Aikido
	269.351	199.510		56.510			Andebol
		1.650					Arqueiros
							Artes Marciais Chinesas
44.892	702.240			58.248	94.740	2.391.53	Atletismo
				2.177			Automobilismo
		41.860		11.740			Badminton
				86.930	125.108	10.813.75	Basquetebol
							Bilhar
		54.870		2.177			Boxe
							Bridge
							Budo
			131.340				Campismo
							Canoagem
		99.760		29.560			Ciclismo
		8.000					Columbofilia
				8.690			Corfebol
							Damas
							Dança
	125.000			17.390		12.351.00	Desporto para Deficientes
		99.760		8.690			Equestre
	268.087	12.470		8.690	8.149		Esgrima
							Esqui
				21.737		22.500.00	Futebol
				6.089			Futebol de Salão
	19.191	109.730		47.817		10.810.00	Ginástica
					9.986		Golfe
		37.410		6.524			Hóquei
							Jet Ski
	478.732			56.510	17.416	3.351.92	Judo
		7.490		8.697			Karaté
				4.350			Kickboxing
		47.000		10.870	19.930		Lutas Amadoras
							MiniGolfe
		13.970					Motociclismo
		4.490					Motonáutica
	101.830			60.850	25.832		Natação
				13.040			Orientação
							Paraquedismo
		40.460		43.470			Patinagem
		4.790		8.690	12.169		Pentatlo Moderno
				6.960			Pesca de Alto Mar
							Pesca Desportiva
							Petanca
		20.450		31.300			Remo
		57.370		17.390			Rugby
							Ski Náutico
		2.700		6.520			Surf
		18.700		7.830			Taekwondo
		154.630		34.770	13.916	2.077.95	Tênis
				21.730		897.84	Tênis de Mesa
	26.963			2.170			Tiro
							Tiro com Arco
				16.650			Tiro com Armas de Caça
				12.170	35.905		Trampolins
		14.970		13.040			Triatlo
	777.615	199.510					Vela
	312.738	50.864		43.470	32.228	9.306.98	Voleibol
				5.220			Voo Livre
6.000		32.420		4.350			Xadrez
0	84.796	0	0	15.000	0	74.500.97	Sub-Total outras
				15.000			Clube Natação Rio Maior
	84.796						Comité Olímpico de Portugal / Doping
							Comité Olímpico de Portugal
							Confederação Desporto Portugal
							Confederação Treinadores
							S.C. Covilhã
							Sporting Clube de Portugal
							Maratona C. Portugal

Quadro 20 - Apoios financeiros 2003

FEDERAÇÕES	VALORES ORÇAMENTADOS EM EUROS							
	APOIO EM 2003	DESENVOLVIMENTO DA PRÁTICA DESPORTIVA	ALTA COMPETIÇÃO	DESLOCAÇÕES ILHAS	RECEITA TOTOBOLA	APETRE-CHAMENTO	EVENTOS INTERNACIONAIS	SEDES SOCIAIS
TOTAL	37.250.586	17.021.512	6.926.689	1.668.200	1.880.181	530.151	3.329.030	55.802
Sub-Total federações	36.076.200	16.222.819	6.793.189	1.668.200	1.880.181	517.151	3.251.680	55.802
Actividades Subaquáticas	90.000	75.000				3.000	10.000	
Aeromodelismo	16.000	15.000				1.000		
Aeronáutica	20.000	20.000						
Aikido	56.150	50.000						
Andebol	3.305.475	1.400.000	924.704				623.500	
Arqueiros	19.000	17.000						
Artes Marciais Chinesas	20.000	20.000						
Atletismo	4.247.116	1.300.000	940.000			37.500	1.060.000	
Automobilismo	120.000	70.000					50.000	
Badminton	441.300	250.000	92.800			33.000	20.000	
Basebol/Softbol	0							
Basquetebol	2.390.575	1.600.000	413.135			73.075		
Bilhar	80.000	60.000	20.000					
Boxe	65.000	65.000						
Bridge	20.000	20.000						
Budo	27.000	10.000					17.000	
Campismo	27.500	25.000						
Canoagem	255.000	115.000	100.000			20.000		
Ciclismo	821.048	450.000	100.000			15.000		55.802
Columbofilia	32.000	30.000						
Corfebol	49.500	45.000						
Cultura Física	0							
Damas	20.000	20.000						
Dança	62.500	25.000					37.500	
Desporto para Deficientes	421.750	145.000	83.750				50.000	
Equestre	431.250	300.000	20.000			30.000	25.000	
Esgrema	731.612	270.000	174.600				20.000	
Esqui	10.000	10.000						
Futebol	5.922.900	1.847.819	381.700	1.668.200	1.880.181			
Futebol de Salão	0							
Ginástica	1.449.842	380.000	199.500			54.586	700.000	
Golfe	418.982	195.000	75.000			60.000		
Halterofilismo	0							
Hóquei	261.750	206.000				17.000		
Hovercraft	0							
Jet Ski	100.000	45.000	20.000			5.000	30.000	
Judo	1.569.822	500.000	412.000			7.000	10.000	
Karaté	96.500	90.000						
Kickboxing	77.500	70.000				5.000		
Lutas Armadoras	370.250	240.000	50.000				15.000	
MiniGolfe	10.500	9.000						
Motociclismo	275.000	170.000	35.000				25.000	
Motonáutica	63.000	40.000					20.000	
Natação	1.664.082	950.000	300.000			56.000		
Orientação	82.500	70.000					5.000	
Paraquedismo	60.000	50.000	10.000					
Patinagem	1.534.000	850.000	560.000				100.000	
Pentatlo Moderno	180.350	40.000	74.000				25.000	
Pesca de Alto Mar	38.750	30.000					5.000	
Pesca Desportiva	120.350	90.000				13.850	15.000	
Petanca	22.000	22.000						
Remo	545.000	300.000	200.000					
Rugby	604.500	375.000	205.000				15.000	
Ski Náutico	10.000	10.000						
Squash	0							
Surf	55.180	46.000					3.680	
Taekwondo	140.640	80.000				6.140	10.000	
Ténis	556.301	290.000	150.000					
Ténis de Mesa	439.459	310.000	80.000			10.000	10.000	
Tiro	202.500	150.000	30.000					
Tiro com Arco	75.000	50.000				10.000		
Tiro com Armas de Caça	245.000	150.000	95.000					
Trampolins	531.256	260.000	220.000					
Triatlo	398.464	100.000	105.000			20.000	80.000	
Vela	1.488.978	400.000	125.000				50.000	
Voleibol	2.443.568	1.250.000	597.000			30.000	170.000	
Voo Livre	98.000	30.000				10.000	50.000	
Xadrez	149.500	120.000						
Sub-Total outras	1.174.386	798.693	133.500	0	0	13.000	77.350	0
Comité Olímpico de Portugal / Doping	106.453	106.453						
Comité Olímpico de Portugal	750.000	550.000	120.000					
Comité Olímpico de Portugal / Formação	5.000	5.000						
Assoc. Desp. Freixieiro	15.000						15.000	
Assoc. Municip. Évora	15.000							
Assoc. Municip. Norte Alentejano	10.000							
Associação Nac. Treinadores Hóquei Patins	2.162							
Associação Treinadores Atletismo Aveiro	750							
Câmara Municipal da Lousã	1.000							
Câmara Municipal da Maia	500							
Centro Inv. Activ. Física Saúde e Lazer - FCDEF	500							
Clube Natação Rio Maior	10.000	10.000						
Conf. Desp. Portugal	41.300	38.000						
Conf. Trein. Portugal	15.000	10.500				3.000		
Escola Superior Desporto Rio Maior	3.500							
Fac. Ciências Desp. Educação Física - Porto	1.000							
Faculdade Motricidade Humana	13.831		13.500					
Desporto Universitário	50.000	50.000						
Maratona Clube Portugal	87.350						62.350	
Oliveira do Bairro Sport Clube	1.000							
PACTA - Assc. Emp. Na. Cult. Turismo...	1.000							
Soc. Port. Educação Física	12.500					10.000		
Soc. Port. Educação Física - Porto	1.000							
Sport Algés Dafundo	28.740	28.740						
Sport Clube Beira Mar	800							
Vitória Futebol Clube - Setúbal	1.000							

PROJECTO ATENAS 2004	ENQUADRAMENTO TÉCNICO E DIRIGENTES	APOIO EM 2003 ACTIVIDADE DESPORTIVA	FORMAÇÃO	CAR	RELAÇÕES INTERNACIONAIS	BOLSAS ACADEMICAS	FEDERAÇÕES
3.572.384	1.182.000	144.982	521.843	388.500	21.157	8.155	TOTAL
3.492.384	1.180.500	94.982	501.500	388.500	21.157	8.155	Sub-Total Federações
	2.000						Actividades Subaquáticas
							Aeromodelismo
							Aeronáutica
225.000	97.500		6.150		1.771		Aikido
	2.000		33.000				Anebol
							Arqueiros
786.616			35.000	88.000			Artes Marciais Chinesas
							Atletismo
	39.500		6.000				Automobilismo
							Badminton
	50.000		100.000	150.000	4.365		Basebol/Softbol
							Basquetebol
							Bilhar
							Boxe
							Bridge
			2.500				Budo
	20.000						Campismo
31.500	100.000	50.000	16.500		2.246		Canoagem
	2.000						Ciclismo
			4.500				Columbofilia
							Corfebol
							Cultura Física
							Damas
125.000	8.500		9.500				Dança
							Desporto para Deficientes
	51.500		4.750				Equestre
171.512	73.000		9.500	13.000			Esgrima
							Esqui
135.000			10.000				Futebol
							Futebol de Salão
55.756	35.000		25.000				Ginástica
	31.500	44.982		12.500			Golfe
							Halterofilismo
	35.000		3.750				Hóquei
							Hovercraft
							Jet Ski
523.822	70.000		30.000	17.000			Judo
	1.000		5.500				Karaté
			2.500				Kickboxing
15.000	31.500		5.750	13.000			Lutas Amadoras
	1.500						MiniGolfe
	45.000						Motociclismo
	3.000						Motonáutica
287.580	3.000		33.000	23.000	3.347	8.155	Natação
			7.500				Orientação
							Paraquedismo
			24.000				Patinação
20.000	3.000		4.350	14.000			Pentatlo Moderno
			3.750				Pesca de Alto Mar
	1.500						Pesca Desportiva
							Petanca
	28.000		17.000				Remo
			9.500				Rugby
							Ski Náutico
							Squash
							Surf
20.000	2.000		3.500				Taekwondo
	20.000		4.500				Ténis
	80.000		19.000	10.000	7.301		Ténis de Mesa
	16.000		12.000		1.459		Tiro
21.000			1.500				Tiro com Arco
	15.000						Tiro com Armas de Caça
							Trampolins
35.756	7.000		8.500				Triatlo
25.464	13.500		6.500	48.000			Vela
702.978	199.000		7.000				Voo Livre
310.400	61.000		24.500		668		Xadrez
	5.000		3.000				Sub-Total outras
	27.000		2.500				Comité Olímpico de Portugal / Doping
80.000	1.500	50.000	20.343	0	0	0	Comité Olímpico de Portugal
							Comité Olímpico de Portugal / Formação
							Assoc. Desp. Freixeiro
		15.000					Assoc. Municip. Évora
		10.000					Assoc. Municip. Norte Alentejano
			2.162				Associação Nac. Treinadores Hóquei Patins
			750				Associação Treinadores Atletismo Aveiro
			1.000				Câmara Municipal da Lousã
			500				Câmara Municipal da Maia
			500				Centro Inv. Activ. Física Saúde e Lazer - FCDEF
							Clube Natação Rio Maior
			3.300				Conf. Desp. Portugal
	1.500						Conf. Trein. Portugal
			3.500				Escola Superior Desporto Rio Maior
			1.000				Fac. Ciências Desp. Educação Física - Porto
			331				Faculdade Motricidade Humana
							Desporto Universitário
		25.000					Maratona Clube Portugal
			1.000				Oliveira do Bairro Sport Clube
			1.000				PACTA - Assc. Emp. Na. Cult. Turismo...
			2.500				Soc. Port. Educação Física
			1.000				Soc. Port. Educação Física - Porto
							Sport Algés Dafundo
							Sport Clube Beira Mar
			800				Vitória Futebol Clube - Setúbal
			1.000				

4.6 - Dopagem

Quadro 21 – Amostras recolhidas em 2002, número

FEDERAÇÕES	COMPETIÇÃO			FORA DE COMPETIÇÃO		CONTROLO DE QUALIDADE	TOTAL	CASOS POSITIVOS	
	INTERNACIONAL	NACIONAL		NACIONAL	INTERNACIONAL			N	%
		COM ATLETAS NACIONAIS	COM ATLETAS INTERNACIONAIS						
Total	473	1.665	121	307	155	28	2.749	35	1,27
<i>Controlo de Qualidade</i>						28	28		
Andebol		8		18	17		43	1	2,33
Arqueiros		2					2		
Artes Marciais	7						7		
Atletismo	80	145	97	23	6		351	3*	0,85
Automobilismo	12	42					54		
Badminton		8					8		
Basquetebol	4	112		17	7		140		
Bilhar		10					10		
Boxe		12		1			13	3	23,08
Canoagem	3	3			24		30		
Ciclismo	189	23	12	7	5		236	5**	2,12
Corfebol	21	2					23		
Culturismo	20						20	5***	25,00
Equitação	9				15		24		
Esgrima	65		4				69		
Desporto para Deficientes	13						13		
Futebol	24	989		177			1.190	9	0,76
Futebol Salão		20					20	1	5,00
Futsal		8					8		
Ginástica		9		1			10		
Ginástica Rit.		7					7		
Hóquei Patins	14	28		21			63		
Jetski		4					4		
Judo		21		2	23		46	1	2,17
Kickboxing	2	24					26	1	3,85
L. Amadoras		9					9		
Motociclismo		28					28	2	7,14
Natação		50		2	9		61		
Orientação		4					4		
Patinagem		4					4		
Pentatlo		4	4				8		
Polo Aquático		6			3		9	1	11,11
Remo		12		5	17		34		
Sky Náutico		3					3		
Taekwondo		4			3		7		
Ténis		6					6		
Ténis De Mesa		4					4	1	25,00
Tiro		12					12		
Tiro A. Caça		4					4		
Tiro C/ Arco		8					8		
Trampolins		6		1			7		
Triatlo	10	7		10	12		39		
Vela		9	4	7	6		26	2	7,69
Voleibol				15	8		23		
Vôo Livre		4					4		
Xadrez		4					4		

Notas: * 1 Atleta não filiado na F.P.A.; ** 3 Atletas não Filiados na F.P.C.; *** 5 Atletas não Filiados na F.N.C.F.

Quadro 22 – Amostras recolhidas em 2003, número

FEDERAÇÕES	COMPETIÇÃO			FORA DE COMPETIÇÃO		CONTROLO DE QUALIDADE	TOTAL	CASOS POSITIVOS	
	INTERNACIONAL	NACIONAL		NACIONAL	INTERNACIONAL			N	%
		COM ATLETAS NACIONAIS	COM ATLETAS INTERNACIONAIS						
Total	426	1.616	144	358	100	60	2.704	32	1,18
<i>Controlo de Qualidade</i>						60	60		
Andebol	91	4		35	5		135	2*	1,54
Arqueiros		5					5		
Artes Marciais		5					5		
Atletismo	34	127	76	39	13		289		
Automobilismo	7	37					44	2	4,55
Badminton	10	4					14		
Basquetebol		125		36	6		167		
Bilhar		7					7		
Boxe		23		5			28	3	10,71
Canoagem		3		1	4		8		
Ciclismo	155	57	12		9		233	1**	0,43
Corfebol		4			2		6		
Damas		2					2	1	50,00
Equitação			4				4		
Esgrima	27			3	2		32		
Desporto para Deficientes	17			10			27	1***	3,70
Futebol	31	912		145			1.088	12	1,10
Futsal		12					12		
Ginástica		20		1	5		26		
Ginástica Rit.		6					6		
Hóquei Patins	27	12		5			44		
Jet Ski		2					2		
Judo		16	14	11	6		47		
Karaté		4					4		
Kickboxing		27	3				30	4	13,33
L. Amadoras		12			1		13	1	7,69
Motociclismo		17	9				26		
Natação		73	17	13			103		
Orientação		4					4		
Patinagem				1			1		
Pentatlo	6	5		1			12		
Pesca Sub.	3						3	1	33,33
Polo Aquático		8					8		
Remo		11			22		33		
Rugby		8					8		
Ski Náutico			2	1			3		
Surf		5		1			6	1	16,67
Taekwon-Do		4					4		
Ténis		7					7		
Ténis Mesa				2			2		
Tiro	8			5			13		
Tiro A. Caça		4		1			5		
Tiro C/ Arco		4					4		
Trampolins				1			1		
Triatlo		10	3	7	14		34		
Vela		13	4	10	11		38	3	7,89
Voleibol		12		24			36		
Voo Livre	10	2					12		
Xadrez		3					3		

Notas: * Atleta não filiado na F.A.P.; ** Atleta não filiado na F.P.C.; *** Atleta não filiado na F.P.D.D.

4.7 - Contra-Ordenações

Quadro 23 – Caracterização dos delitos

TIPOLOGIA – Nº CASOS	MULTAS EUROS	1999	2000	2001	2002	2003
Bebidas alcoólicas - introdução	1.995,19			1		
Bebidas alcoólicas - consumo	1.995,19	3		1		1
Bebidas alcoólicas - venda - bares	1.995,19	4	7	3	2	7
Bebidas em latas - garrafas	2.493,99		2	2	6	3
Arremesso de objectos contundentes	2.992,79	4	8	15	13	21
Entrada no Recinto	1.995,19	4		8	2	2
Violência	2.493,99	3	2	3	5	9
Buzinas	1.995,19	4	3			
Material Pirotécnico	3.491,59	1		3	2	9
Outras de gravidade reduzida	1.995,19					
TOTAL		23	22	36	30	52

Quadro 24 – Coimas aplicadas

COIMAS APLICADAS – Nº CASOS	MULTAS EUROS	1999	2000	2001	2002	2003
700.000 Escudos	3.491,59					8
600.000 Escudos	2.992,79					11
500.000 Escudos	2.493,99		4		1	9
400.000 Escudos	1.995,19	8	13	34	30	13
250.000 Escudos	1.246,99	2				
200.000 Escudos	997,60	10				
100.000 Escudos	498,80	3				
TOTAL		23	17	34	31	41

Quadro 25 – Pagamentos efectuados

PAGAMENTOS – Nº CASOS	1999	2000	2001	2002	2003
Pagamentos efectuados ao IDP	2	2		2	1
Pagamentos efectuados em Tribunal	2	1	3	1	
TOTAL	4	3	3	3	1

Quadro 26 – Autos de notícia

AUTOS DE NOTÍCIA – Nº CASOS	1999	2000	2001	2002	2003
PSP	20	23	35	30	50
GNR	3	1	1	1	2
TOTAL	23	24	36	31	52

Quadro 27 – Modalidades desportivas

MODALIDADE – Nº CASOS	1999	2000	2001	2002	2003
Futebol	23	24	36	30	52
Andebol					
Basquetebol				1	
TOTAL	23	24	36	31	52

Quadro 28 – Resultados das contra-ordenações

RESULTADOS – Nº CASOS	1999	2000	2001	2002	2003
Arquivados por desconhecimento domiciliário		2	6	1	2
Arquivado por não aplicação legal		7	1		1
Arquivado por prescrição					5
Amnistiado em Tribunal	6				
Pagos	4	3	3	3	1
Em execução no Tribunal	11	11	24	22	38
Arquivados no Tribunal			1		
Ilibados pelo Tribunal	2	1		5	1
Admoestação pelo IDP			1	1	
Redução de coima pelo Tribunal					
TOTAL	23	24	36	32	48

Quadro 29 – Jogos policiados

DISTRITOS	1998	1999	2000	2001
TOTAL	64.994	67.470	62.736	71.423
Aveiro	n.d.	5.655	5.018	1.777
Beja	n.d.	1.076	937	616
Braga	n.d.	4.978	4.418	18.112
Bragança	n.d.	581	565	10.119
Castelo Branco	n.d.	1.308	1.119	5.874
Coimbra	n.d.	3.415	3.044	6.453
Evora	n.d.	1.288	1.124	2.558
Faro	n.d.	2.332	2.099	2.397
Guarda	n.d.	1.085	946	992
Leiria	n.d.	2.813	2.613	3.630
Lisboa	n.d.	10.191	9.975	947
Portalegre	n.d.	889	759	1.277
Porto	n.d.	16.025	15.328	1.103
Santarem	n.d.	2.460	2.239	2.650
Setubal	n.d.	4.472	4.262	1.563
V. Castelo	n.d.	1.377	1.219	4.016
V.Real	n.d.	1.450	1.354	999
Viseu	n.d.	2.203	1.903	2.549
Madeira	n.d.	1.871	1.786	1.741
Açores	n.d.	2.001	2.028	2.050

Quadro 30 – Jogos com incidentes por modalidade

FEDERAÇÕES	1987	1988	1989	1990	1991	1992	1993	1994	1995	1996	1997	1998	1999	2000	2001
TOTAL	916	897	844	927	783	1.215	651	710	766	687	734	838	785	761	968
Futebol	846	861	784	826	685	1.076	589	622	634	573	595		625	594	751
Andebol	24	11	20	33	37	40	15	16	19	12	22		13	19	28
Futebol Salão	0	2	3	2	1	6	1	10	16	8	5		10	19	80
Hóquei Patins	22	11	21	12	23	24	11	18	20	17	21		25	19	29
Futebol Cinco	5	0	11	26	22	32	12	28	63	61	78		100	93	62
Basquetebol	17	8	3	25	14	26	18	13	8	14	9		9	15	15
Hóquei Campo	2	3	1	3	0	9	4	3	5	2	4		3	2	3
Voleibol	0	1	1	0	1	2	1	0	1	0	0		0	0	0

Quadro 31 – Jogos com incidentes por distrito

DISTRITOS	1987	1988	1989	1990	1991	1992	1993	1994	1995	1996	1997	1998	1999	2000	2001
TOTAL	916	897	844	927	786	1.215	651	710	766	688	734	838	785	761	968
Aveiro	127	115	95	107	96	184	81	46	77	44	25	33	50	57	71
Beja	15	9	10	7	8	20	10	6	7	11	2	5	5	6	6
Braga	69	77	96	85	68	105	77	72	84	45	53	79	72	74	85
Bragança	5	16	18	15	9	17	7	5	13	4	5	8	10	12	5
Castelo Branco	6	14	9	7	9	21	11	4	11	9	6	14	12	19	8
Coimbra	12	54	52	58	36	60	37	56	28	20	54	31	24	24	23
Évora	32	10	14	18	21	33	13	11	7	14	12	13	4	5	23
Faro	17	13	5	10	16	12	10	7	8	11	13	18	19	21	33
Guarda	12	25	25	23	16	8	4	9	15	17	8	8	9	7	18
Leiria	60	40	42	43	52	67	31	26	29	36	23	36	22	23	20
Lisboa	129	117	140	162	153	176	111	173	185	200	285	258	247	210	348
Portalegre	4	7	8	5	3	6	2	8	11	5	8	6	8	6	10
Porto	230	199	191	188	123	249	124	141	149	127	105	146	130	142	130
Santarém	46	15	23	46	29	40	18	13	23	22	11	24	15	16	26
Setúbal	24	22	14	41	28	34	13	28	44	13	23	33	38	39	35
V. Castelo	35	27	9	10	10	24	17	13	9	9	11	18	16	9	15
Vila Real	29	43	39	34	23	50	22	19	26	13	15	17	20	20	24
Viseu	64	82	52	51	38	80	33	47	23	41	36	42	43	17	35
Madeira		6	0	3	24	10	9	9	9	26	18	33	26	38	38
Açores		6	2	14	24	19	21	17	8	21	21	16	15	16	15

4.8 - Formação

Quadro 32 - Cursos de formação e acções de actualização de Treinadores, de 1996 a 2003, número de acções

FEDERAÇÕES	1996						1997						1998						1999						
	NÍVEIS				ACTUALI.	TOTAL	NÍVEIS				ACTUALI.	TOTAL	NÍVEIS				ACTUALI.	TOTAL	NÍVEIS				ACTUALI.	TOTAL	
	I	II	III	IV			I	II	III	IV			I	II	III	IV			I	II	III	IV			
TOTAL	70	12	3		95	180	76	16	4		150	246	63	17	2		163	245	82	22	2		153	259	
Actividades Subaquáticas							1					1					5	5							
Aeromodelismo																									
Aeronáutica																									
Aikido	1	1			14	16	1				29	30		1			2	3	1					1	1
Andebol	11	1			4	16	13		1		10	24	1				10	11	16	3	1		1	21	
Arqueiros																									
Artes Marciais Chinasas											1	1												1	1
Atletismo	3				20	23	3	2			21	26	6	1			12	19	10	2			21	33	
Automobilismo																									
Badminton	3					3	1					1	1				1	2	1				2	3	
Basebol/Softbol													1				4	5	1				2	3	
Basquetebol	6	3	1		14	24	14	2	1		16	33	9	2			36	47	13	1	1		23	38	
Bilhar																									
Boxe	1					1	2	1				3													
Bridge																									
Budo																									
Campismo																									
Canoagem																									
Ciclismo	2					2	1	1			1	3	1	1			1	3	2	1				3	
Columbofilia																									
Corfebol					2	2					1	1					2	2					3	3	
Cultura Física							2		1		1	4	4	2	2		2	10	5	2				7	
Damas																									
Dança																									
Desporto para Deficientes											1	1					1	1							
Equestre																									
Esgrima		1				1		2				2					1	1					1	1	
Esqui																									
Futebol																	1	1							
Futebol de Salão	1					1	1					1													
Ginástica															2			3	5	1				8	9
Golfe					1	1					2	2													
Halterofilismo							1					1											1	1	
Hóquei	1				1	2	1					1					4	4					3	3	
Hovercraft																									
Jet Ski																									
Judo	5	1	1		14	21	3				30	33					35	35	2	1			36	39	
Karate											1	1					3	3	3				3	6	
Kickboxing	1					1	1					1					4	4							
Lutas Amadoras					6	6					7	7	1	1				2					3	3	
Mini Golfe	1					1																			
Motociclismo																									
Motonáutica																									
Natação	4	3			2	9	6	2			6	14	1	4			3	8	1	3			4	8	
Orientação	1				2	3	1	1				2	1					1		1			1	2	
Paraquedismo																									
Patinagem	6					3	9	6			3	9	9				6	15	3				6	9	
Pentatlo Moderno															1			1							
Pesca de Alto Mar																									
Pesca Desportiva																									
Petanca																									
Remo	2	1	1		3	7	3	1			3	7	3				11	14	1	1			17	19	
Rugby					2	2					7	7	1	1			3	5					2	2	
Ski Náutico																									
Squash																									
Surf	2					2	1					1	2				1	3	1	1			1	3	
Taekwondo													1					1		1	1			2	
Ténis	7				2	9	2	1			5	8	2	1			5	8	3	1			7	11	
Ténis Mesa	4				1	5	4				2	6	3	1			3	7	8	2				10	
Tiro					1	1							1					1							
Tiro com Arco																	2	2	3				1	4	
Tiro com Armas de Caça																									
Trampolins	1					1	1	1				2	1				1						2	2	
Triatlo							1				2	3	2					2	1	1			1	3	
Vela	2					2	2					2							2					2	2
Voleibol	5	1			3	9	4	2	1		1	8	7	2			1	10	2	1			3	6	
Voo Livre																	1	1							
Xadrez													2					2	1					1	1

	2000						2001						2002						2003						FEDERAÇÕES
	NÍVEIS				ACTUALI.	TOTAL	NÍVEIS				ACTUALI.	TOTAL	NÍVEIS				ACTUALI.	TOTAL	NÍVEIS	ACTUALI.	TOTAL				
	I	II	III	IV			I	II	III	IV			I	II	III	IV						I	II	III	
65	10	5	1	181	262	69	23	5	170	267	59	19	4	119	201	55	18	5	141	219	TOTAL				
																							Actividades Subaquáticas		
																							Aeromodelismo		
																							Aeronáutica		
1				2	3	1			1	2						1				1	2		Aikido		
9	2	1	1	3	16	8	4	1	4	17	7	5	1	3	16	7	2			6	15		Anebol		
																							Arqueiros		
4				39	43	9	6	1	28	44	4	2	1	9	16	3	1	1		16	21		Artes Marciais Chinesas		
																							Atletismo		
1				2	3	1			3	4				3	3					1	1		Automobilismo		
11				51	62	10	2		40	52	8	3	1	43	55	7	3			25	35		Badminton		
																							Basebol/Softbol		
2					2																		Basquetebol		
																							Bilhar		
																							Boxe		
																							Bridge		
																							Budo		
																	1						Campismo		
1		1		1	3	2				2		1		2	3	1							Canoagem		
				4	4				5	5				4	4					3	3		Ciclismo		
																							Columbofilia		
																							Corfebol		
																							Cultura Física		
																							Damas		
1				5	6	1			3	4				1	1					16	16		Dança		
				2	2				1	1	1				1	3				2	2		Desporto para Deficientes		
																				1	4		Equestre		
																							Esgrima		
																							Esqui		
1					1											3	1			1	5		Futebol		
1				3	4				7	7	3			7	10					8	8		Futebol de Salão		
						2				2													Ginástica		
				1	1				2	2				2	2					3	3		Golfe		
2	1			27	30	3	1		30	34	1			11	12	3	1			12	16		Halterofilismo		
2	1			3	3						3	2		1	6	2				6	8		Hóquei		
1											1			2	3							1	Hovercraft		
				3	4	1			6	7				5	5	1				4	5		Jet Ski		
																							Judo		
6	1			6	13	3	2	1	8	14	2	2		5	9	6	3	1		4	14		Karate		
2				1	3											1							Kickboxing		
																							Lutas Amadoras		
1																							Mini Golfe		
																							Motociclismo		
																							Motonáutica		
6	1			6	13	3	2	1	8	14	2	2		5	9	6	3	1		4	14		Natação		
2				1	3											1						1	Orientação		
																							Paraquedismo		
7				6	13	7			10	17	6			3	9	5	2				7		Patinagem		
						2				2	1				1	1					1		Pentatlo Moderno		
																							Pesca de Alto Mar		
																							Pesca Desportiva		
1		1		15	17	3	1		8	12	2			4	6	1				13	14		Petanca		
2				2	4	1	1	1	1	3	1			1	2	1				2	3		Remo		
																							Rugby		
																							Ski Náutico		
																							Squash		
1	1			2	1	2		1	1	3	1				1	1	1			1	2		Surf		
1		1																					Taekwondo		
4	1			5	7	4	1		2	6	2			5	7	1	1			2	4		Tênis		
																							Tênis Mesa		
																							Tiro		
																							Tiro com Arco		
																							Tiro com Armas de Caça		
		2		2	1		1		2	3	1			4									Trampolins		
1				1	2	1			4	5				1	2	1				2	3		Triatlo		
																							Vela		
3	1	1		2	7	5	5		2	12	6	1		5	12	2	2	1		7	12		Voleibol		
											1		1		2					2	2		Voo Livre		
																				4	4		Xadrez		

Quadro 34a - Cursos de formação e acções de actualização de Árbitros/Juízes, de 1976 a 1999

FEDERAÇÕES	NÚMERO DE ACÇÕES															
	1976				1997				1998				1999			
	CURSOS	ACTUA.	OUTRAS	TOTAL	CURSOS	ACTUA.	OUTRAS	TOTAL	CURSOS	ACTUA.	OUTRAS	TOTAL	CURSOS	ACTUA.	OUTRAS	TOTAL
TOTAL	nd	nd	nd	154	71	67	11	149	79	65	9	153	67	97	21	185
Actividades Subaquáticas	nd	nd	nd													
Aeromodelismo	nd	nd	nd													
Aeronáutica	nd	nd	nd													
Aikido	nd	nd	nd													
Andebol	nd	nd	nd	31		5	3	8								
Arqueiros	nd	nd	nd													
Artes Marciais Chinesas	nd	nd	nd				1	1				1			1	1
Atletismo	nd	nd	nd	10		1		1		1		1	7			7
Automobilismo	nd	nd	nd													
Badminton	nd	nd	nd	4	2			2	2			2				
Basebol/Softbol	nd	nd	nd						4	1		5	1	1	1	3
Basquetebol	nd	nd	nd	18	17	18		35	20	20	5	45	3	54	4	61
Bilhar	nd	nd	nd													
Boxe	nd	nd	nd	3	1			1								
Bridge	nd	nd	nd													
Budo	nd	nd	nd													
Campismo	nd	nd	nd													
Canoagem	nd	nd	nd													
Ciclismo	nd	nd	nd	4	2			2		1		1	3	2		5
Columbofilia	nd	nd	nd													
Corfebol	nd	nd	nd	1					1	3	1	5		2	1	3
Cultura Física	nd	nd	nd						1			1				
Damas	nd	nd	nd													
Dança	nd	nd	nd													
Desporto para Deficientes	nd	nd	nd				2	2	1			1		2		2
Equestre	nd	nd	nd													
Esgrima	nd	nd	nd	1	1			1								
Esqui	nd	nd	nd													
Futebol	nd	nd	nd													
Futebol de Salão	nd	nd	nd		1	5		6		4		4	3	3		6
Ginástica	nd	nd	nd						3			3		1		1
Golfe	nd	nd	nd	2	1		1	2								
Halterofilismo	nd	nd	nd	3	1	1		2								
Hóquei	nd	nd	nd	9	2			2		2		2		3		3
Hovercraft	nd	nd	nd						3			3				
Jet Ski	nd	nd	nd													
Judo	nd	nd	nd	18	7	9		16	4	10	1	15	4	7		11
Karate	nd	nd	nd	5	3	3		6		2		2				
Kickboxing	nd	nd	nd							2		2				
Lutas Amadoras	nd	nd	nd	2	1	3		4					1	4		5
Mini Golfe	nd	nd	nd													
Motociclismo	nd	nd	nd													
Motonáutica	nd	nd	nd						1			1				
Natação	nd	nd	nd	8		3		3	3	2		5	8	4	1	13
Orientação	nd	nd	nd		1			1					4			4
Paraquedismo	nd	nd	nd													
Patinagem	nd	nd	nd	2	1	1		2	4	4		8	5	3	2	10
Pentatlo Moderno	nd	nd	nd		1		2	3								
Pesca de Alto Mar	nd	nd	nd													
Pesca Desportiva	nd	nd	nd													
Petanca	nd	nd	nd													
Remo	nd	nd	nd	1		2		2	1	4		5		2	2	4
Rugby	nd	nd	nd		1	4		5		1		1	1	1		2
Ski Náutico	nd	nd	nd													
Squash	nd	nd	nd							1		1				
Surf	nd	nd	nd	2	2			2	3	1		4				
Taekwondo	nd	nd	nd												1	1
Ténis	nd	nd	nd		2	7		9	3	2		5	1	1	5	7
Ténis Mesa	nd	nd	nd	4	2	1		3	1	1	1	3	3			3
Tiro	nd	nd	nd	2	2		2	4	3			3				
Tiro com Arco	nd	nd	nd													
Tiro com Armas de Caça	nd	nd	nd													
Trampolins	nd	nd	nd	15	5			5	8			8	10		1	11
Triatlo	nd	nd	nd		1			1	1			1	1			1
Vela	nd	nd	nd	3	6	3		9	4	1		5	3	6		9
Voleibol	nd	nd	nd	6	6	1		7	5	2		7	7	1		8
Voo Livre	nd	nd	nd						3			3				
Xadrez	nd	nd	nd		2			2					2		2	4

Quadro 34b - Cursos de formação e acções de actualização de Árbitros/Juízes, de 2000 a 2003

FEDERAÇÕES	NÚMERO DE ACÇÕES															
	2000				2001				2002				2003			
	CURSOS	ACTUA.	OUTRAS	TOTAL	CURSOS	ACTUA.	OUTRAS	TOTAL	CURSOS	ACTUA.	OUTRAS	TOTAL	CURSOS	ACTUA.	OUTRAS	TOTAL
TOTAL	69	105	7	181	83	86	32	201	74	126	13	213	76	85	2	163
Actividades Subaquáticas																
Aeromodelismo																
Aeronáutica																
Aikido																
Andebol	8			8	5	5		10	7	10		17	10	4		14
Arqueiros																
Artes Marciais Chinesas																
Atletismo	4			4	4			4	1	1		2	1	3		4
Automobilismo																
Badminton					2		1	3	1			1				
Basebol/Softbol																
Basquetebol	14		1	87	15	48	6	69	11	69	2	82	13	53		66
Bilhar		72														
Boxe									1			1				
Bridge																
Budo																
Campismo																
Canoagem																
Ciclismo	3			5	1	2		3		1	2	3	2	1		3
Columbofilia		2														
Corfebol	1			4	2	2		4		3		3		1	2	3
Cultura Física		3														
Damas																
Dança																
Desporto para Deficientes	1			1	3		2	5	3		2	5	2	2		4
Equestre							2	2	2			2				
Esgrima						1		1			2	2	1			1
Esqui																
Futebol																
Futebol de Salão				4						3		3				
Ginástica	6	4		9	13	3	5	21	1	7		8	6	4		10
Golfe		3			1			1								
Halterofilismo							2	2								
Hóquei																
Hovercraft																
Jet Ski							3	3								
Judo	6		2	15	2	8		10	1	3		4	5	6		11
Karate		7							4			4	6			6
Kickboxing									1			1		1		1
Lutas Amadoras	1			3	1	1		2	1		1	2				
Mini Golfe		2														
Motociclismo																
Motonáutica																
Natação	4			4	13	2		15	11			11	9	2		11
Orientação			1	2	1			1	5	1		6	1			1
Paraquedismo		1		1												
Patinagem	3	1	1	6	1	2		3	3	3		6		1		1
Pentatlo Moderno		2			1	2		3					1			1
Pesca de Alto Mar										3		3				
Pesca Desportiva																
Petanca																
Remo				3	1	2	2	5		4		4				
Rugby		3		1					1	1		2	1			1
Ski Náutico		1														
Squash																
Surf									1			1				
Taekwondo	2		1	3	3			3	3		2	5	3			3
Ténis	2			4	2	1	3	6	4	1	1	6				
Ténis Mesa	4	2		6		5		5	1	4		5		4		4
Tiro		2							2		1	3	1			1
Tiro com Arco																
Tiro com Armas de Caça																
Trampolins			1	1	4		3	7					5			5
Triatlo	2			2	1			1	1	2		3	1	1		2
Vela					6			6		7		7				
Voleibol	5			5	4		2	6	4	3		7	6	2		8
Voo Livre																
Xadrez	3			3					4			4	2			2

Quadro 35 - Cursos de formação e acções de actualização de Árbitros/Juizes, de 1997 a 2003

FEDERAÇÕES	NÚMERO DE FORMANDOS						
	1997	1998	1999	2000	2001	2002	2003
TOTAL	2.661	3.134	3.421	3.239	3.597	4.447	3.588
Actividades Subaquáticas							
Aeromodelismo							
Aeronáutica							
Aikido							
Andebol	253			139	322	560	296
Arqueiros							
Artes Marciais Chinesas	5	3	3				
Atletismo	29	25	156	61	100	41	180
Automobilismo							
Badminton	21	39			30	18	
Basebol/Softbol		53	35				
Basquetebol	603	1.176	1.155	1.690	1.449	1.977	1.758
Bilhar							
Boxe	6					12	
Bridge							
Budo							
Campismo							
Canoagem							
Ciclismo	57	5	165	90	164	99	176
Columbofilia							
Corfebol		39	17	36	43	20	16
Cultura Física		12					
Damas							
Dança							
Desporto para Deficientes	53		23	29	83	64	61
Equestre							
Esgrima	9				22	2	9
Esqui							
Futebol							
Futebol de Salão	122	89	154	76		66	
Ginástica		56	77	215	280	241	130
Golfe	18				11		
Halterofilismo	44						
Hóquei	24	47	16		8		
Hovercraft		29					
Jet Ski							
Judo	196	337	158	258	160	31	221
Karate	141	41				118	77
Kickboxing		45				20	17
Lutas Amadoras	63		48	25	33	23	
Mini Golfe							
Motociclismo							
Motonáutica		12					
Natação	45	70	219	84	249	206	215
Orientação	16		73	26		105	17
Paraquedismo				1			
Patinagem	84	246	345	114	149	124	34
Pentatlo Moderno	25				45		25
Pesca de Alto Mar						54	
Pesca Desportiva							
Petanca							
Remo	5	28	29	21	21	36	
Rugby	51	16	19	31		69	11
Ski Náutico							
Squash							
Surf	31	47				20	
Taekwondo			3	17	29	35	33
Ténis	126	126	94	67	83	62	
Ténis Mesa	59	60	71	91		34	36
Tiro	62	89				38	12
Tiro com Arco							
Tiro com Armas de Caça							
Trampolins	125	195	195	2	102		68
Triatlo	4	6	10	24	12	49	20
Vela	200	64	165		95	137	
Voleibol	157	124	153	86	107	139	141
Voo Livre		55					
Xadrez	27		38	56		47	35

Quadro 36 - Apoio financeiro para a formação de recursos humanos

FEDERAÇÕES	VALOR EXECUTADO EM EUROS							
	1996	1997	1998	1999	2000	2001	2002	2003
TOTAL	534.232	582.568	636.711	730.170	614.023	747.542	643.174	408.886
Actividades Subaquáticas	2.494	2.494						
Aeromodelismo								
Aeronáutica								
Aikido	7.482	7.482	7.482	7.482	7.981	9.976		6.150
Andebol	44.892	44.892	17.258	24.940	21.049	49.880	38.935	33.000
Arqueiros								
Artes Marciais Chinesas		2.494	2.494					
Atletismo	19.453	22.446	37.155	77.603	62.350	67.338	58.250	35.000
Automobilismo								
Badminton	9.976	7.731	9.976	11.023	8.514	12.470	11.341	2.858
Basebol/Softbol			4.988	2.494				
Basquetebol	59.856	64.846	76.960	90.921	82.282	94.772	86.930	50.000
Bilhar								
Boxe	4.988	4.938			2.529		1.854	
Bridge								
Budo								
Campismo				1.247				2.500
Canoagem								
Ciclismo	15.962	21.847	29.928	44.393	39.904	27.299	29.560	16.063
Columbofilia								
Corfebol	2.494	2.474	4.988	4.988	7.482	6.325	6.381	4.365
Cultura Física			14.964	14.964				
Damas								
Dança								
Desporto para Deficientes		7.482	7.482	7.482	14.964	19.952	17.390	7.553
Equestre						7.482	8.690	2.829
Esgrima	8.729	8.100	8.978	3.661	2.090	9.268	2.380	4.500
Esqui								
Futebol			8.983				21.730	10.000
Futebol de Salão	7.482	3.811		2.494	4.988		6.090	
Ginástica			12.470	20.670	15.473	39.904	19.780	19.548
Golfe	2.494	4.988				4.813		
Halterofilismo	2.494	4.988						
Hóquei	14.964	7.647	4.534	4.988	1.247	4.674	2.796	3.172
Hovercraft								
Jet Ski						4.988		
Judo	44.892	39.744	49.880	64.934	62.350	62.115	32.014	30.000
Karate	9.976	9.976	4.325	4.988	7.981		555	5.500
Kickboxing	2.494	2.494	2.419				4.350	2.500
Lutas Amadoras	9.976	9.976	14.535	9.931	12.954	11.657	8.992	5.750
Mini Golfe	2.494							
Motociclismo								
Motonáutica		2.494	948					
Natação	59.856	64.844	41.824	62.504	38.762	64.071	40.420	33.000
Orientação	19.952	19.912		12.470	7.936	14.630	13.040	7.500
Paraquedismo			2.419		748			
Patinagem	14.964	19.952	34.916	34.916	42.253	43.600	30.831	24.000
Pentatlo Moderno	2.245	4.988	7.482			7.482	5.344	3.859
Pesca de Alto Mar							6.960	
Pesca Desportiva								
Petanca								
Remo	29.928	33.190	34.916	34.916	34.791	34.287	26.971	17.000
Rugby	12.071	11.028	16.805	13.059	14.964	17.458	17.390	9.332
Ski Náutico								
Squash			2.265					
Surf	9.976	8.255	8.978	7.213		1.851	4.272	3.500
Taekwondo			1.641	4.988	3.631	6.908	7.830	4.500
Ténis	24.940	24.217	35.475	37.465	32.133	33.275	34.770	9.560
Ténis Mesa	17.458	19.952	22.446	22.436	24.940	14.695	15.657	12.000
Tiro	6.983	9.976	9.976				2.170	1.500
Tiro com Arco			2.329	3.766				
Tiro com Armas de Caça								
Trampolins	13.468	14.350	12.535	19.119	14.984	16.346	4.875	6.943
Triatlo		7.482	9.976	14.445	12.470	10.804	12.023	4.904
Vela	5.836	9.976		11.148		11.747	9.563	
Voleibol	42.966	48.608	69.488	50.029	29.594	35.046	43.470	24.500
Voo Livre						2.429	5.220	3.000
Xadrez		2.494	2.494	2.494	2.679		4.350	2.500

